

平成21年度水揚統計表

〔自 平成21年4月 1日〕
〔至 平成22年3月31日〕

目 次

1. 月別水揚高比較…………… (1)
2. 漁業種別水揚高比較…………… (2)
3. 魚種別水揚高比較…………… (3)
4. 魚種別処理状況調…………… (4)
5. 漁業種別水揚高比率 (グラフ) …… (5)
6. 魚種別水揚高比率 (グラフ) …… (5)
7. 年度別魚種別水揚構成の変化…………… (6)
8. 船籍別水揚高…………… (7)

大船渡魚市場株式会社

1. 月別水揚高比較

年度 区分 月別	平成20年度		平成21年度		年度比較 (平成21年度－平成20年度)	
	数量(kg)	金額(円)	数量(kg)	金額(円)	数量(kg)	金額(円)
4月	3,648,964	264,971,473	4,663,542	277,727,953	1,014,578	12,756,480
5月	1,188,338	174,222,997	221,863	120,453,553	△ 966,475	△ 53,769,444
6月	2,137,161	451,100,085	864,802	209,746,636	△ 1,272,359	△ 241,353,449
7月	8,076,164	875,386,321	2,629,189	350,099,863	△ 5,446,975	△ 525,286,458
8月	5,651,857	750,534,655	5,537,043	597,098,820	△ 114,814	△ 153,435,835
9月	9,374,058	1,068,870,306	8,094,169	853,146,340	△ 1,279,889	△ 215,723,966
10月	11,671,905	1,095,170,377	14,492,346	1,099,142,510	2,820,441	3,972,133
11月	12,784,212	1,829,767,021	10,358,933	1,203,739,028	△ 2,425,279	△ 626,027,993
12月	8,527,598	1,074,268,124	4,092,649	671,999,911	△ 4,434,949	△ 402,268,213
1月	445,144	132,914,224	411,224	103,247,873	△ 33,920	△ 29,666,351
2月	180,641	67,150,672	1,457,320	109,239,342	1,276,679	42,088,670
3月	4,167,307	185,605,305	4,141,310	273,135,318	△ 25,997	87,530,013
合計	67,853,349	7,969,961,560	56,964,390	5,868,777,147	△ 10,888,959	△ 2,101,184,413

2. 漁業種別水揚高比較

年度 区分 漁業種別	平成20年度			平成21年度			年度比較 (平成21年度－平成20年度)		
	延隻数	数量(kg)	金額(円)	延隻数	数量(kg)	金額(円)	延隻数	数量(kg)	金額(円)
定置網	7,832	19,381,653	3,854,353,936	7,411	13,905,626	2,292,818,417	△ 421	△ 5,476,027	△ 1,561,535,519
鯉 鮪 旋網	29	1,842,886	525,965,254	12	306,699	106,242,259	△ 17	△ 1,536,187	△ 419,722,995
鰻 旋網									
鯖 旋網	2	317,559	30,444,173	2	171,458	10,352,795	0	△ 146,101	△ 20,091,378
秋刀魚棒受網	573	30,413,295	1,727,519,390	683	29,081,287	1,843,327,252	110	△ 1,332,008	115,807,862
小女子棒受網	71	5,922	2,865,369	74	6,710	4,310,413	3	788	1,445,044
機船底曳網	203	589,698	132,782,845	187	591,045	124,496,190	△ 16	1,347	△ 8,286,655
いさだ曳網	1,283	8,545,590	364,928,359	1,411	9,870,840	478,210,250	128	1,325,250	113,281,891
鮪・梶木流網	4	933	994,776	2	260	323,711	△ 2	△ 673	△ 671,065
鮪 鮫 延縄				3	1,400	163,500	3	1,400	163,500
鮭 延縄	34	5,008	1,262,320	98	16,070	3,780,057	64	11,062	2,517,737
鯉 鮪 一本釣	86	1,937,583	627,831,806	56	877,470	265,052,926	△ 30	△ 1,060,113	△ 362,778,880
いか釣(鰯)	1,362	849,317	234,755,580	2,131	1,379,704	363,236,873	769	530,387	128,481,293
いか釣(赤)	127	13,397	1,831,895				△ 127	△ 13,397	△ 1,831,895
いか釣船凍船									
突 棒									
その他の漁業	7,138	235,900	157,439,917	6,932	232,132	148,693,115	△ 206	△ 3,768	△ 8,746,802
陸 送	3,754	3,431,725	142,431,653	2,905	246,250	81,311,500	△ 849	△ 3,185,475	△ 61,120,153
かご漁業	1,580	58,150	35,957,493	2,296	79,572	43,774,529	716	21,422	7,817,036
刺 網	4,869	145,623	91,403,047	4,155	160,786	80,184,724	△ 714	15,163	△ 11,218,323
底 延縄	971	79,110	37,193,747	987	37,081	22,498,636	16	△ 42,029	△ 14,695,111
合 計	29,918	67,853,349	7,969,961,560	29,345	56,964,390	5,868,777,147	△ 573	△ 10,888,959	△ 2,101,184,413

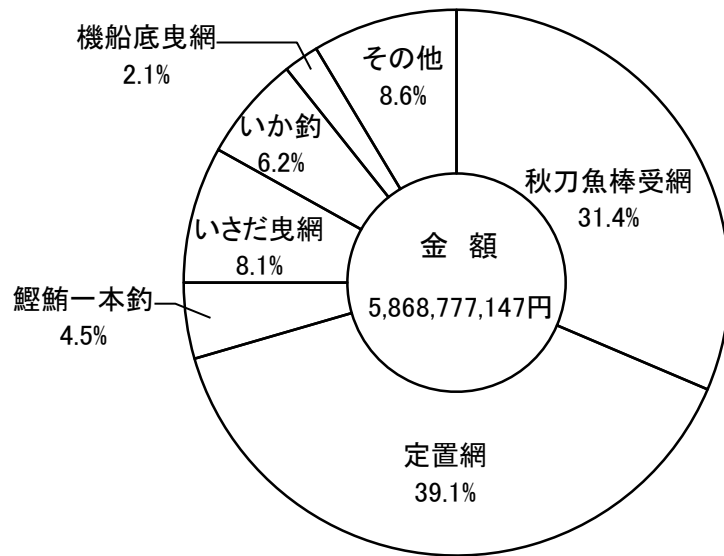
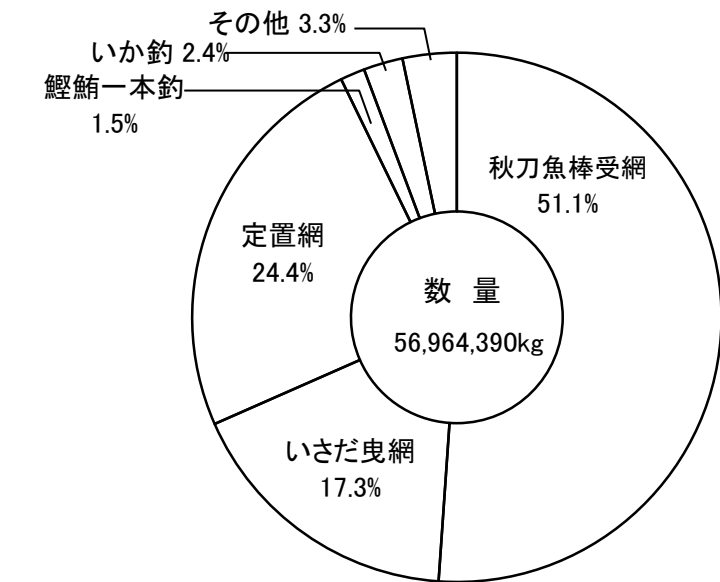
3. 魚種別水揚高比較

魚種別 区分	平成20年度			平成21年度			年度比較(平成21年度－平成20年度)	
	数量(kg)	1kg当単価	金額(円)	数量(kg)	1kg当単価	金額(円)	数量(kg)	金額(円)
いわし	268,373	19	4,975,751	179,043	142	25,426,962	△ 89,330	20,451,211
まぐろ	189,997	1,064	202,094,398	154,793	1,243	192,415,850	△ 35,204	△ 9,678,548
びんちょう	31,765	224	7,130,410	30,348	298	9,029,589	△ 1,417	1,899,179
かじき類	1,705	564	962,220	1,770	715	1,264,877	65	302,657
さめ類	21,689	40	874,475	8,601	57	489,205	△ 13,088	△ 385,270
かつお	3,692,896	306	1,129,496,552	1,135,675	312	354,433,724	△ 2,557,221	△ 775,062,828
さば	10,819,330	85	924,565,183	7,069,569	55	389,024,912	△ 3,749,761	△ 535,540,271
あじ類	173,920	101	17,518,134	229,024	70	16,141,586	55,104	△ 1,376,548
ぶり類	521,161	244	127,404,358	740,902	167	124,076,838	219,741	△ 3,327,520
またら	301,936	350	105,776,946	304,276	288	87,591,568	2,340	△ 18,185,378
すけそう	48,031	195	9,359,851	31,327	226	7,072,664	△ 16,704	△ 2,287,187
さけ・ます	5,568,402	408	2,270,322,675	4,145,003	309	1,280,409,990	△ 1,423,399	△ 989,912,685
めぬけ類	207	1,809	374,427	138	1,553	214,285	△ 69	△ 160,142
きちじ	389	2,693	1,047,677	2,921	1,560	4,557,572	2,532	3,509,895
さんま	30,435,751	57	1,728,893,869	29,098,357	63	1,843,886,081	△ 1,337,394	114,992,212
こうなご	5,925	481	2,849,351	6,710	642	4,310,413	785	1,461,062
かれい類	86,943	916	79,640,188	81,612	845	68,940,221	△ 5,331	△ 10,699,967
たい類	5,921	496	2,934,984	25,612	602	15,412,835	19,691	12,477,851
すずき	2,552	692	1,766,640	2,777	770	2,138,132	225	371,492
他の魚類	773,947	332	256,931,654	647,513	318	206,140,999	△ 126,434	△ 50,790,655
するめ	2,824,366	161	454,450,551	2,885,816	193	558,102,703	61,450	103,652,152
あいか	13,933	140	1,857,377	11	179	1,974	△ 13,922	△ 1,855,403
いか類	23,057	826	19,047,916	22,686	830	18,827,959	△ 371	△ 219,957
いさだ	8,545,590	43	364,928,152	9,870,840	48	478,210,250	1,325,250	113,282,098
水産哺乳類				1,360	1,536	2,089,500	1,360	2,089,500
水産動物	102,171	487	49,724,948	126,785	4,477	56,764,001	24,614	7,039,053
貝類	114,726	856	98,212,052	111,911	8,443	94,482,672	△ 2,815	△ 3,729,380
海藻	33,728	330	11,132,361	29,710	341	10,119,551	△ 4,018	△ 1,012,810
加工品	3,244,938	29	95,688,059	19,300	891	17,200,234	△ 3,225,638	△ 78,487,825
消費税差額			401					△ 401
合計	67,853,349	117	7,969,961,560	56,964,390	103	5,868,777,147	△ 10,888,959	△ 2,101,184,413

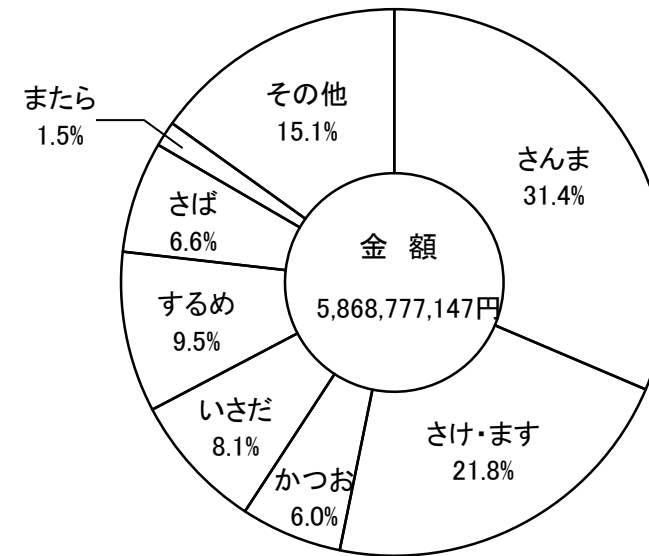
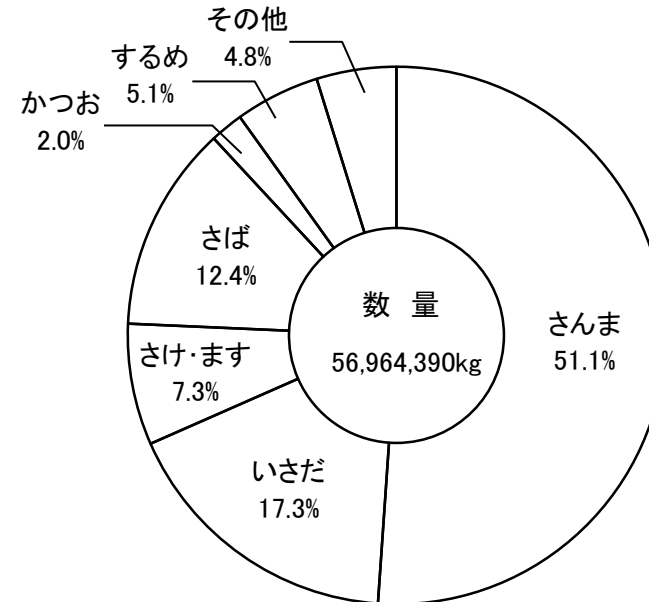
4. 魚種別処理状況調

区分 魚種別	鮮魚出荷			冷 凍			加 工			魚 か す			合 計		
	数量(kg)	1kg当 単価	金額(円)	数量(kg)	1kg当 単価	金額(円)	数量(kg)	1kg当 単価	金額(円)	数量(kg)	1kg当 単価	金額(円)	数量(kg)	1kg当 単価	金額(円)
いわし	80,759	294	23,747,301	85,918	18	1,515,325	1,506	69	104,093	10,860	6	60,243	179,043	142	25,426,962
まぐろ	154,725	1,243	192,280,101	38	1,500	56,999	30	2,625	78,750				154,793	1,243	192,415,850
びんちょう	26,681	332	8,852,207	3,667	48	177,382							30,348	298	9,029,589
かじき類	1,770	715	1,264,877										1,770	715	1,264,877
さめ類	6,944	63	435,097				1,551	35	53,550	106	5	558	8,601	57	489,205
かつお	873,794	390	340,831,529	249,661	50	12,436,874	12,220	95	1,165,321				1,135,675	312	354,433,724
さば	532,615	71	37,982,545	6,501,813	54	349,950,768	23,252	44	1,026,318	11,889	5	65,281	7,069,569	55	389,024,912
あじ類	63,621	198	12,580,077	136,939	24	3,315,451	484	191	92,341	27,980	5	153,717	229,024	70	16,141,586
ぶり類	493,078	236	116,249,988	228,977	31	7,152,636	3,048	192	584,201	15,799	6	90,013	740,902	167	124,076,838
またら	275,273	298	81,923,325	3,088	42	128,229	25,915	214	5,540,014				304,276	288	87,591,568
すけそう	31,019	226	7,003,437	21	29	599	287	239	68,628				31,327	226	7,072,664
さけ・ます	978,934	334	326,972,657				3,166,069	301	953,437,333				4,145,003	309	1,280,409,990
さんま	3,584,920	123	439,590,720	25,077,453	56	1,391,977,332	124,785	57	7,054,746	311,199	17	5,263,283	29,098,357	63	1,843,886,081
こうなご	4,028	992	3,997,766	2,210	46	102,644	472	445	210,003				6,710	642	4,310,413
かれい類	81,465	845	68,876,050				147	437	64,171				81,612	845	68,940,221
たい類	25,607	602	15,412,809							5	5	26	25,612	602	15,412,835
するめ	1,428,447	263	375,882,979	231,139	121	27,886,159	1,226,230	126	154,333,565				2,885,816	193	558,102,703
あかいか	11	179	1,974										11	179	1,974
いさだ	4,350	53	232,314	9,616,290	48	463,097,966	250,200	59	14,879,970				9,870,840	48	478,210,250
その他	749,344	538	402,992,724	137,602	22	2,986,805	47,157	134	6,336,001	30,998	7	219,375	965,101	427	412,534,905
合計	9,397,385	261	2,457,110,477	42,274,816	53	2,260,785,169	4,883,353	234	1,145,029,005	408,836	14	5,852,496	56,964,390	103	5,868,777,147
百分比	16.5		41.9	74.2		38.5	8.6		19.5	0.7		0.1	100.0		100.0

5. 漁業種別水揚高比率 (グラフ)



6. 魚種別水揚高比率 (グラフ)



7. 年度別魚種別水揚構成の変化

数 量(トン)

年度	区分	総数量	いわし	かつお	さば	またら	さけ・ます	さんます	るめい	いさだ	その他
平成7		48,700	1,111	245	4,789	131	10,876	14,848	1,679	8,903	6,118
平成8		52,225	107	20	8,364	156	9,646	10,445	5,818	13,745	3,924
平成9		57,460	164	36	6,796	205	7,890	24,338	2,891	10,740	4,400
平成10		32,497	209	128	4,426	303	3,440	8,383	707	10,945	3,956
平成11		30,755	689	233	4,756	208	2,872	5,735	1,320	11,622	3,320
平成12		40,379	378	1,011	3,318	203	1,797	13,651	2,339	12,047	5,635
平成13		48,438	499	2,404	2,540	250	3,883	21,867	1,809	10,882	4,304
平成14		34,199	535	1,403	2,493	211	4,508	11,609	1,517	9,018	2,905
平成15		48,161	180	2,762	2,309	333	5,021	20,230	1,556	12,203	3,567
平成16		45,517	169	1,394	8,524	772	4,513	16,461	1,478	8,289	3,917
平成17		52,223	63	2,586	8,700	426	4,416	20,011	1,422	9,720	4,879
平成18		53,587	305	2,278	9,745	505	3,810	20,980	1,335	9,483	5,146
平成19		54,894	386	1,804	9,467	333	2,922	23,288	2,761	8,785	5,148
平成20		67,853	268	3,692	10,819	301	5,568	30,435	2,824	8,545	5,401
平成21		56,964	179	1,135	7,069	304	4,145	29,098	2,885	9,870	2,279

金 額(千円)

年度	区分	総金額	いわし	かつお	さば	またら	さけ・ます	さんます	るめい	いさだ	その他
平成7		6,392,666	36,218	44,960	307,639	49,577	2,291,355	1,093,043	407,334	466,412	1,696,128
平成8		6,310,162	4,806	4,762	270,973	54,539	1,738,870	1,119,736	781,735	1,033,712	1,301,029
平成9		7,553,102	8,922	7,066	311,830	64,269	2,410,527	2,464,549	412,378	661,759	1,211,802
平成10		5,761,542	9,610	20,685	324,151	76,165	1,326,505	1,890,390	203,124	531,686	1,379,226
平成11		5,448,623	21,399	34,792	504,695	59,718	1,479,023	1,403,292	341,186	684,878	919,640
平成12		5,789,283	27,220	184,372	304,166	71,491	831,789	2,432,898	438,148	547,716	951,483
平成13		5,865,533	28,301	745,913	147,981	95,974	1,175,572	2,125,678	284,613	304,061	957,440
平成14		5,903,020	120,877	584,758	231,673	88,647	1,373,055	2,060,513	340,396	341,697	761,404
平成15		4,697,532	9,029	652,062	137,494	106,569	965,184	1,267,379	303,004	492,320	764,491
平成16		4,804,055	7,820	435,378	373,184	117,105	1,003,422	1,549,924	377,906	205,755	733,561
平成17		4,769,722	1,097	553,664	254,607	118,785	1,238,476	1,206,238	342,249	215,212	839,394
平成18		5,448,092	26,649	510,373	336,732	173,761	1,523,343	1,183,824	340,603	448,545	904,262
平成19		5,913,580	30,671	522,811	579,261	124,028	1,082,910	1,671,389	495,789	478,984	927,737
平成20		7,969,961	4,975	1,129,496	924,565	105,776	2,270,322	1,728,893	454,450	364,928	986,556
平成21		5,868,777	25,426	354,433	389,024	87,591	1,280,409	1,843,886	558,102	478,210	851,696

8. 船籍別水揚高

県 別	延 隻 数	数 量 (kg)	数量の比率 (%)	金 額 (円)	金額の比率 (%)
地 元	27,927	33,011,833	58.0	3,849,269,815	65.5
県 内	540	1,486,073	2.6	224,233,693	3.8
北 海 道	374	12,832,198	22.5	764,210,865	13.0
青 森	32	78,522	0.1	22,974,129	0.4
宮 城	340	4,014,239	7.1	336,025,679	5.7
福 島	15	876,353	1.5	114,438,524	2.0
茨 城	10	592,045	1.0	44,066,241	0.8
千 葉	4	92,091	0.2	22,337,729	0.4
東 京	7	694,451	1.2	41,571,409	0.7
富 山	25	1,973,633	3.5	146,709,707	2.5
福 井	4	6,222	0.1	1,551,882	0.1
静 岡	7	221,712	0.4	20,089,346	0.3
三 重	9	135,843	0.2	36,881,650	0.6
高 知	21	294,050	0.5	106,457,348	1.8
宮 崎	27	461,696	0.8	122,069,777	2.1
長 崎	3	193,429	0.3	15,889,353	0.3
合 計	29,345	56,964,390	100.0	5,868,777,147	100.0