

平成26年度水揚統計表

〔自 平成26年4月 1日〕
〔至 平成27年3月31日〕

目 次

1. 月別水揚高比較…………… (1)
2. 漁業種別水揚高比較…………… (2)
3. 魚種別水揚高比較…………… (3)
4. 魚種別処理状況調…………… (4)
5. 漁業種別水揚高比率 (グラフ) …… (5)
6. 魚種別水揚高比率 (グラフ) …… (5)
7. 年度別魚種別水揚構成の変化…………… (6)
8. 船籍別水揚高…………… (7)

大船渡魚市場株式会社

1. 月別水揚高比較

年度 区分 月別	平成25年度		平成26年度		年度比較 (平成26年度－平成25年度)	
	数量(kg)	金額(円)	数量(kg)	金額(円)	数量(kg)	金額(円)
4月	3,981,661	219,567,608	1,499,985	146,742,272	△ 2,481,676	△ 72,825,336
5月	1,596,204	353,682,769	974,235	193,673,287	△ 621,969	△ 160,009,482
6月	1,263,184	223,836,450	1,993,392	325,949,740	730,208	102,113,290
7月	3,403,276	402,858,835	3,077,355	400,037,161	△ 325,921	△ 2,821,674
8月	3,992,331	599,272,436	1,506,803	286,700,184	△ 2,485,528	△ 312,572,252
9月	5,178,212	1,027,942,848	7,270,621	1,263,307,794	2,092,409	235,364,946
10月	8,864,902	1,545,636,844	12,039,241	1,472,361,694	3,174,339	△ 73,275,150
11月	7,306,417	1,488,556,482	13,787,716	1,852,337,171	6,481,299	363,780,689
12月	1,771,897	450,572,192	3,352,964	608,528,075	1,581,067	157,955,883
1月	788,133	175,906,717	1,737,624	183,768,929	949,491	7,862,212
2月	733,457	105,241,850	1,356,332	96,560,366	622,875	△ 8,681,484
3月	3,722,761	198,122,247	4,265,207	212,143,728	542,446	14,021,481
合計	42,602,435	6,791,197,278	52,861,475	7,042,110,401	10,259,040	250,913,123

2. 漁業種別水揚高比較

年度 区分 漁業種別	平成25年度			平成26年度			年度比較 (平成26年度－平成25年度)		
	延隻数	数量(kg)	金額(円)	延隻数	数量(kg)	金額(円)	延隻数	数量(kg)	金額(円)
定置網	5,376	12,710,272	2,682,427,193	5,604	11,550,808	2,770,052,995	228	△ 1,159,464	87,625,802
鯉鮪旋網	8	283,883	74,119,705	9	291,409	90,054,058	1	7,526	15,934,353
鰺旋網	7	347,580	28,353,917	4	145,317	20,328,201	△ 3	△ 202,263	△ 8,025,716
鯖旋網	3	185,618	25,843,427	20	912,285	61,255,295	17	726,667	35,411,868
秋刀魚棒受網	242	14,584,748	2,600,616,770	405	27,133,203	2,973,607,169	163	12,548,455	372,990,399
小女子棒受網	49	10,856	2,225,380	26	1,370	1,096,782	△ 23	△ 9,486	△ 1,128,598
機船底曳網	216	1,697,924	224,863,293	68	1,037,281	116,865,096	△ 148	△ 660,643	△ 107,998,197
いさだ曳網	1,041	6,603,870	241,866,197	1,086	5,921,580	258,066,988	45	△ 682,290	16,200,791
鮪・梶木流網				1	37	33,966	1	37	33,966
鮪絞延縄				1	249	284,073	1	249	284,073
鮭延縄	5	1,239	326,538				△ 5	△ 1,239	△ 326,538
鯉鮪一本釣	52	779,122	356,492,957	40	580,947	172,672,983	△ 12	△ 198,175	△ 183,819,974
いか釣(鰯)	914	479,143	157,840,021	638	288,395	98,465,373	△ 276	△ 190,748	△ 59,374,648
いか釣(赤)	209	8,336	1,382,790	8	105	13,705	△ 201	△ 8,231	△ 1,369,085
いか釣船凍船									
突棒									
その他の漁業	3,667	111,210	84,541,700	4,337	157,830	128,352,014	670	46,620	43,810,314
陸送	1,730	4,244,527	113,105,123	1,739	4,230,467	101,477,917	9	△ 14,060	△ 11,627,206
かご漁業	2,250	77,640	51,362,317	2,290	72,777	56,509,509	40	△ 4,863	5,147,192
刺網	2,761	230,968	61,754,860	3,781	385,341	122,941,578	1,020	154,373	61,186,718
底延縄	722	245,499	84,075,090	883	152,074	70,032,699	161	△ 93,425	△ 14,042,391
合計	19,252	42,602,435	6,791,197,278	20,940	52,861,475	7,042,110,401	1,688	10,259,040	250,913,123

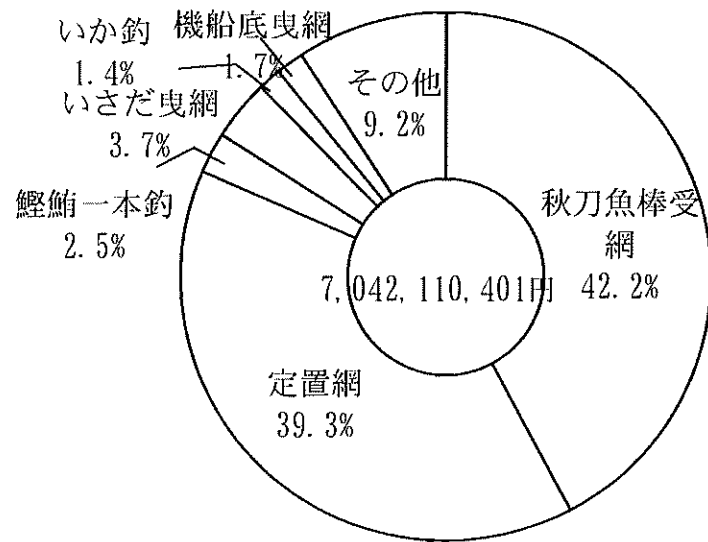
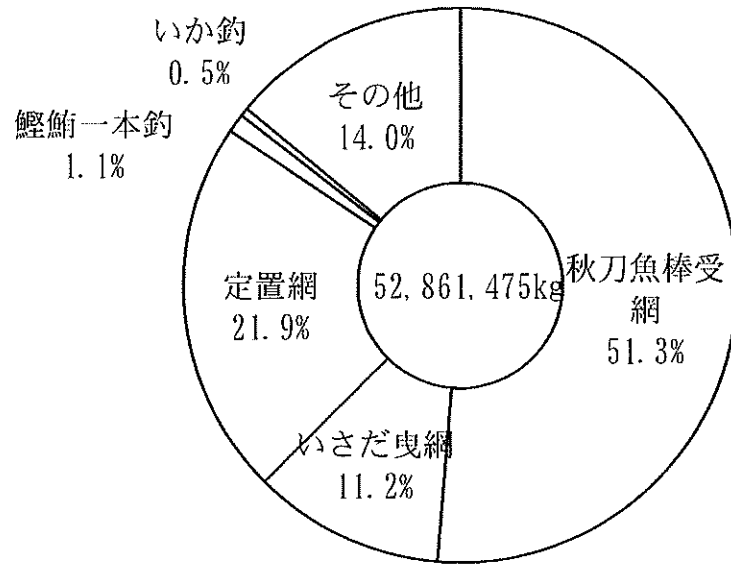
3. 魚種別水揚高比較

魚種別 区分	平成25年度			平成26年度			年度比較(平成26年度－平成25年度)	
	数量(kg)	1kg当単価	金額(円)	数量(kg)	1kg当単価	金額(円)	数量(kg)	金額(円)
いわし	886,138	70	62,101,019	1,860,008	62	115,490,252	973,870	53,389,233
まぐろ	129,065	1,524	196,636,305	121,519	1,543	187,482,238	△ 7,546	△ 9,154,067
びんちょう				2	702	1,404	2	1,404
かじき類	10,257	837	8,582,803	3,481	1,069	3,720,937	△ 6,776	△ 4,861,866
さめ類	9,524	23	214,964	4,853	38	184,416	△ 4,671	△ 30,548
かつお	1,052,636	406	427,761,742	862,063	301	259,200,550	△ 190,573	△ 168,561,192
さば	4,403,905	84	369,144,399	3,374,596	73	246,803,061	△ 1,029,309	△ 122,341,338
あじ類	107,725	141	15,165,450	61,402	348	21,341,735	△ 46,323	6,176,285
ぶり類	2,588,784	135	349,835,214	2,987,213	160	479,072,167	398,429	129,236,953
またら	1,063,635	164	174,651,877	487,955	281	137,208,977	△ 575,680	△ 37,442,900
すけそう	1,226,440	67	82,570,515	1,399,873	92	128,323,588	173,433	45,753,073
さけ・ます	3,353,869	383	1,285,472,224	2,602,093	540	1,404,030,267	△ 751,776	118,558,043
めぬけ類	49	1,827	89,508	43	2,817	121,135	△ 6	31,627
きちじ	20,263	1,299	26,330,476	9,196	1,369	12,587,054	△ 11,067	△ 13,743,422
さんま	14,590,484	178	2,600,777,255	27,133,223	110	2,973,611,705	12,542,739	372,834,450
こうなご	10,856	205	2,225,380	2,081	521	1,084,547	△ 8,775	△ 1,140,833
かれい類	126,619	564	71,356,394	134,695	623	83,899,665	8,076	12,543,271
たい類	50,535	367	18,567,821	17,033	614	10,458,633	△ 33,502	△ 8,109,188
すずき	634	1,314	833,262	703	1,416	995,692	69	162,430
他の魚類	5,000,067	68	342,346,275	4,635,012	56	258,906,583	△ 365,055	△ 83,439,692
ずるめ	1,209,502	276	333,555,046	910,386	253	230,095,742	△ 299,116	△ 103,459,304
あかい	8,482	164	1,395,029	105	131	13,705	△ 8,377	△ 1,381,324
いか類	109,216	424	46,342,761	122,307	457	55,911,105	13,091	9,568,344
いさだ	6,603,870	37	241,866,197	5,921,580	44	258,066,988	△ 682,290	16,200,791
水産哺乳類	15,916	1,015	16,159,500	12,640	1,111	14,040,000	△ 3,276	△ 2,119,500
水産動物	5,462	7,947	43,409,054	73,871	620	45,784,851	68,409	2,375,797
貝類	7,252	6,844	49,634,894	70,631	1,261	89,093,715	63,379	39,458,821
海藻	9,168	1,300	11,914,501	38,165	269	10,272,316	28,997	△ 1,642,185
加工品	2,082	5,887	12,257,413	14,746	970	14,307,373	12,664	2,049,960
消費税差額								
合計	42,602,435	159	6,791,197,278	52,861,475	133	7,042,110,401	10,259,040	250,913,123

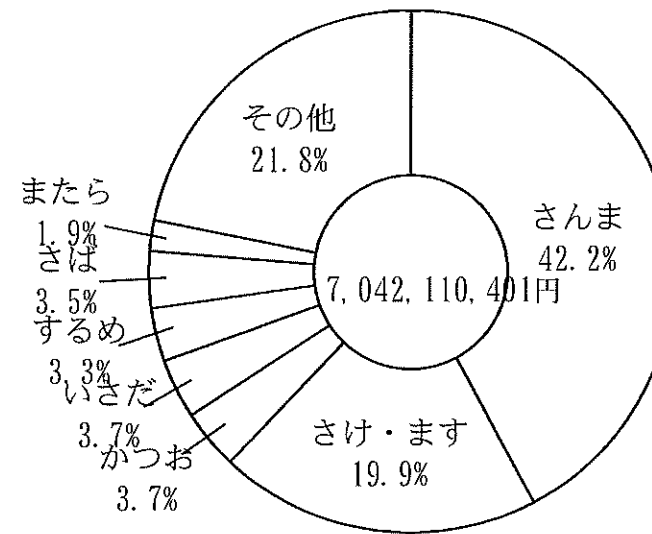
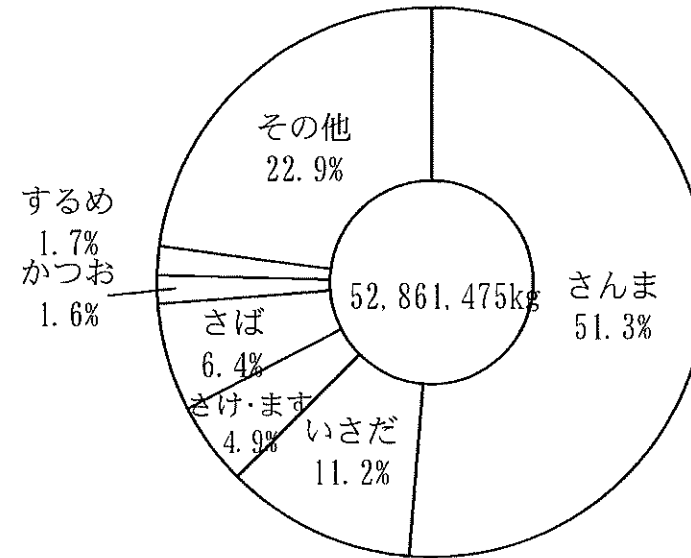
4. 魚種別処理状況調

区分 魚種別	鮮魚出荷			冷凍			加工			魚かす			合計		
	数量(kg)	1kg当 単価	金額(円)	数量(kg)	1kg当 単価	金額(円)	数量(kg)	1kg当 単価	金額(円)	数量(kg)	1kg当 単価	金額(円)	数量(kg)	1kg当 単価	金額(円)
いわし	128,972	187	24,098,913	1,376,212	57	78,922,691	1,225	53	65,358	353,599	17	12,403,290	1,860,008	70	115,490,252
まぐろ	121,519	1,543	187,482,238										121,519	1,524	187,482,238
びんちょう	2	702	1,404										2		1,404
かじき類	3,481	1,069	3,720,937										3,481	837	3,720,937
さめ類	2,467	45	110,469				2,386	31	73,947				4,853	23	184,416
かつお	634,554	368	233,567,319	227,132	113	25,567,678	377	174	65,553				862,063	406	259,200,550
さば	105,238	128	13,472,952	3,225,920	72	231,368,819	24,866	55	1,359,144	18,572	32	602,146	3,374,596	84	246,803,061
あじ類	61,402	348	21,341,735										61,402	141	21,341,735
ぶり類	1,687,231	203	343,141,930	1,298,845	105	135,858,878	1,137	63	71,359				2,987,213	135	479,072,167
またら	416,230	304	126,445,997	11,864	148	1,760,245	59,861	150	9,002,735				487,955	164	137,208,977
すけそう	20,926	116	2,436,323	1,375,771	91	125,612,946	3,176	86	274,319				1,399,873	67	128,323,588
さけ・ます	583,229	524	305,832,427				2,018,864	544	1,098,197,840				2,602,093	383	1,404,030,267
さんま	1,729,234	225	389,939,813	24,211,783	103	2,493,253,463	725,531	95	69,009,506	466,675	46	21,408,923	27,133,223	178	2,973,611,705
こうなご	1,746	618	1,079,234	335	16	5,313							2,081	205	1,084,547
かれい類	134,695	623	83,899,665										134,695	564	83,899,665
たい類	17,033	614	10,458,633										17,033	367	10,458,633
するめ	428,886	310	132,933,549	261,469	213	55,710,730	220,031	188	41,451,463				910,386	276	230,095,742
あかいか	17	162	2,754				88	124	10,951				105	164	13,705
いさだ	30	43	1,296	5,293,650	43	227,037,995	627,900	49	31,027,697				5,921,580	37	258,066,988
その他	4,802,007	100	482,032,981	158,459	58	9,232,401	16,784	641	10,753,751	64	11	691	4,977,314	106	502,019,824
合計	10,878,899	217	2,362,000,569	37,441,440	90	3,384,331,159	3,702,226	341	1,261,363,623	838,910	17	34,415,050	52,861,475	159	7,042,110,401
百分比	20.6		33.5	70.8		48.1	7.0		17.9	1.6		0.5	100.0		100.0

5. 漁業種別水揚高比率 (グラフ)



6. 魚種別水揚高比率 (グラフ)



7. 年度別魚種別水揚構成の変化

数量(トン)

年度	区分	総数量	いわし	かつお	さば	またら	さけ・ます	さんま	するめ	いさだ	その他
平成12		40,379	378	1,011	3,318	203	1,797	13,651	2,339	12,047	5,635
平成13		48,438	499	2,404	2,540	250	3,883	21,867	1,809	10,882	4,304
平成14		34,199	535	1,403	2,493	211	4,508	11,609	1,517	9,018	2,905
平成15		48,161	180	2,762	2,309	333	5,021	20,230	1,556	12,203	3,567
平成16		45,517	169	1,394	8,524	772	4,513	16,461	1,478	8,289	3,917
平成17		52,223	63	2,586	8,700	426	4,416	20,011	1,422	9,720	4,879
平成18		53,587	305	2,278	9,745	505	3,810	20,980	1,335	9,483	5,146
平成19		54,894	386	1,804	9,467	333	2,922	23,288	2,761	8,785	5,148
平成20		67,853	268	3,692	10,819	301	5,568	30,435	2,824	8,545	5,401
平成21		56,964	179	1,135	7,069	304	4,145	29,098	2,885	9,870	2,279
平成22		46,183	911	2,475	7,439	282	2,277	21,697	2,312	5,204	3,586
平成23		30,731	102	388	1,399	468	1,473	18,438	1,217	3,621	3,625
平成24		45,433	287	1,217	3,071	901	988	20,391	1,584	7,922	9,072
平成25		42,602	886	1,052	4,403	1063	3,353	14,590	1,209	6,603	9,443
平成26		52,861	1,860	862	3,374	487	2,602	27,133	910	5,921	9,712

金額(千円)

年度	区分	総金額	いわし	かつお	さば	またら	さけ・ます	さんま	するめ	いさだ	その他
平成12		5,789,283	27,220	184,372	304,166	71,491	831,789	2,432,898	438,148	547,716	951,483
平成13		5,865,533	28,301	745,913	147,981	95,974	1,175,572	2,125,678	284,613	304,061	957,440
平成14		5,903,020	120,877	584,758	231,673	88,647	1,373,055	2,060,513	340,396	341,697	761,404
平成15		4,697,532	9,029	652,062	137,494	106,569	965,184	1,267,379	303,004	492,320	764,491
平成16		4,804,055	7,820	435,378	373,184	117,105	1,003,422	1,549,924	377,906	205,755	733,561
平成17		4,769,722	1,097	553,664	254,607	118,785	1,238,476	1,206,238	342,249	215,212	839,394
平成18		5,448,092	26,649	510,373	336,732	173,761	1,523,343	1,183,824	340,603	448,545	904,262
平成19		5,913,580	30,671	522,811	579,261	124,028	1,082,910	1,671,389	495,789	478,984	927,737
平成20		7,969,961	4,975	1,129,496	924,565	105,776	2,270,322	1,728,893	454,450	364,928	986,556
平成21		5,868,777	25,426	354,433	389,024	87,591	1,280,409	1,843,886	558,102	478,210	851,696
平成22		6,726,364	37,688	618,334	518,156	88,249	1,039,884	2,617,320	554,816	286,721	965,196
平成23		3,802,272	4,553	157,210	69,873	129,474	660,652	1,873,617	299,537	149,092	458,264
平成24		4,987,085	14,632	441,040	177,034	166,901	579,026	1,752,487	410,779	327,153	1,118,033
平成25		6,791,197	62,101	427,761	369,144	174,651	1,285,472	2,600,777	333,555	241,866	1,295,870
平成26		7,042,110	115,490	259,200	246,803	137,208	1,404,030	2,973,611	230,095	258,066	1,417,607

8. 船籍別水揚高

県 別	延 隻 数	数 量 (kg)	数量の比率 (%)	金 額 (円)	金額の比率 (%)
地 元	20,271	33,238,334	62.8	4,742,799,393	67.3
県 内	229	1,075,707	2.0	131,442,960	1.9
北 海 道	97	4,312,276	8.2	386,312,983	5.5
青 森	55	1,272,766	2.4	162,339,334	2.3
宮 城	119	2,625,583	5.0	306,425,529	4.4
福 島	34	2,419,428	4.6	314,699,949	4.5
茨 城	40	2,357,772	4.5	231,792,817	3.3
千 葉	9	815,800	1.5	121,000,333	1.7
東 京	1	112,889	0.2	6,136,148	0.1
富 山	39	3,780,625	7.2	430,917,877	6.1
静 岡	7	280,794	0.5	38,387,886	0.5
三 重	6	54,853	0.1	14,065,364	0.2
高 知	17	255,904	0.5	73,017,283	1.0
宮 崎	16	258,744	0.5	82,772,545	1.2
合 計	20,940	52,861,475	100.0	7,042,110,401	100.0