

# 平成27年度水揚統計表

〔 自 平成27年4月 1日 〕  
〔 至 平成28年3月31日 〕

## 目 次

1. 月別水揚高比較……………(1)
2. 漁業種別水揚高比較……………(2)
3. 魚種別水揚高比較……………(3)
4. 魚種別処理状況調……………(4)
5. 漁業種別水揚高比率(グラフ)……………(5)
6. 魚種別水揚高比率(グラフ)……………(5)
7. 年度別魚種別水揚構成の変化……………(6)
8. 船籍別水揚高……………(7)

大船渡魚市場株式会社

# 1. 月別水揚高比較

年度 区分 月別	平成26年度		平成27年度		年度比較 (平成27年度－平成26年度)	
	数量 (kg)	金額 (円)	数量 (kg)	金額 (円)	数量 (kg)	金額 (円)
4 月	1,499,985	146,742,272	4,383,021	169,266,063	2,883,036	22,523,791
5 月	974,235	193,673,287	1,396,954	243,039,851	422,719	49,366,564
6 月	1,993,392	325,949,740	1,982,582	257,788,142	△ 10,810	△ 68,161,598
7 月	3,077,355	400,037,161	3,190,525	364,075,936	113,170	△ 35,961,225
8 月	1,506,803	286,700,184	2,321,808	439,531,652	815,005	152,831,468
9 月	7,270,621	1,263,307,794	3,775,618	933,057,721	△ 3,495,003	△ 330,250,073
10 月	12,039,241	1,472,361,694	8,668,026	1,631,583,960	△ 3,371,215	159,222,266
11 月	13,787,716	1,852,337,171	6,271,217	1,190,501,264	△ 7,516,499	△ 661,835,907
12 月	3,352,964	608,528,075	2,811,079	402,804,217	△ 541,885	△ 205,723,858
1 月	1,737,624	183,768,929	2,062,864	193,911,028	325,240	10,142,099
2 月	1,356,332	96,560,366	555,538	85,287,332	△ 800,794	△ 11,273,034
3 月	4,265,207	212,143,728	4,379,570	196,035,511	114,363	△ 16,108,217
合 計	52,861,475	7,042,110,401	41,798,802	6,106,882,677	△ 11,062,673	△ 935,227,724

## 2. 漁業種別水揚高比較

年度 区分 漁業種別	平成26年度			平成27年度			年度比較 (平成27年度－平成26年度)		
	延隻数	数量(kg)	金額(円)	延隻数	数量(kg)	金額(円)	延隻数	数量(kg)	金額(円)
定置網	5,604	11,550,808	2,770,052,995	5,041	11,989,151	1,946,423,770	△ 563	438,343	△ 823,629,225
鯉鮪旋網	9	291,409	90,054,058	13	396,394	137,036,836	4	104,985	46,982,778
鯷旋網	4	145,317	20,328,201	8	211,788	24,345,967	4	66,471	4,017,766
鯖旋網	20	912,285	61,255,295	15	1,878,503	127,061,060	△ 5	966,218	65,805,765
秋刀魚棒受網	405	27,133,203	2,973,607,169	285	13,684,032	2,949,677,416	△ 120	△ 13,449,171	△ 23,929,753
小女子棒受網	26	1,370	1,096,782	39	2,210	2,208,141	13	840	1,111,359
機船底曳網	68	1,037,281	116,865,096				△ 68	△ 1,037,281	△ 116,865,096
いさだ曳網	1,086	5,921,580	258,066,988	1,071	8,156,970	253,753,800	△ 15	2,235,390	△ 4,313,188
鮪・梶木流網	1	37	33,966	2	411	66,312	1	374	32,346
鮪鮫延縄	1	249	284,073	2	7,231	727,276	1	6,982	443,203
鮭延縄									
鯉鮪一本釣	40	580,947	172,672,983	29	414,679	150,213,863	△ 11	△ 166,268	△ 22,459,120
いか釣(鰯)	638	288,395	98,465,373	513	104,811	43,353,347	△ 125	△ 183,584	△ 55,112,026
いか釣(赤)	8	105	13,705	18	461	77,885	10	356	64,180
いか釣船凍船									
突棒									
その他の漁業	4,337	157,830	128,352,014	3,946	134,368	137,621,209	△ 391	△ 23,462	9,269,195
陸送	1,739	4,230,467	101,477,917	1,757	4,359,994	104,175,176	18	129,527	2,697,259
かご漁業	2,290	72,777	56,509,509	2,707	88,695	68,083,359	417	15,918	11,573,850
刺網	3,781	385,341	122,941,578	3,593	233,449	93,143,481	△ 188	△ 151,892	△ 29,798,097
底延縄	883	152,074	70,032,699	1,010	135,655	68,913,779	127	△ 16,419	△ 1,118,920
合計	20,940	52,861,475	7,042,110,401	20,049	41,798,802	6,106,882,677	△ 891	△ 11,062,673	△ 935,227,724

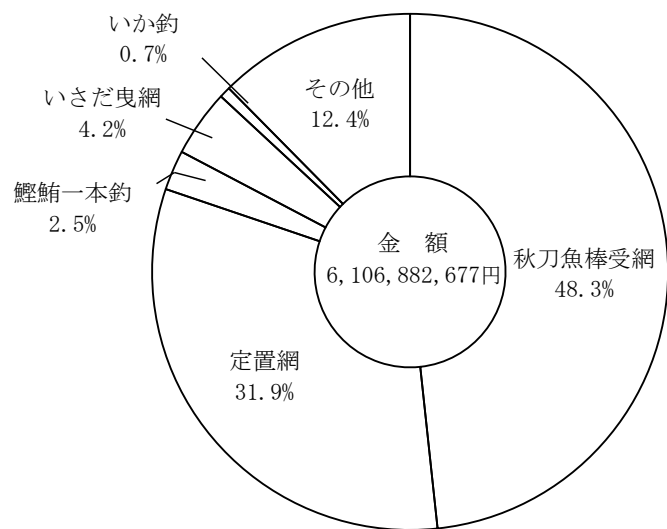
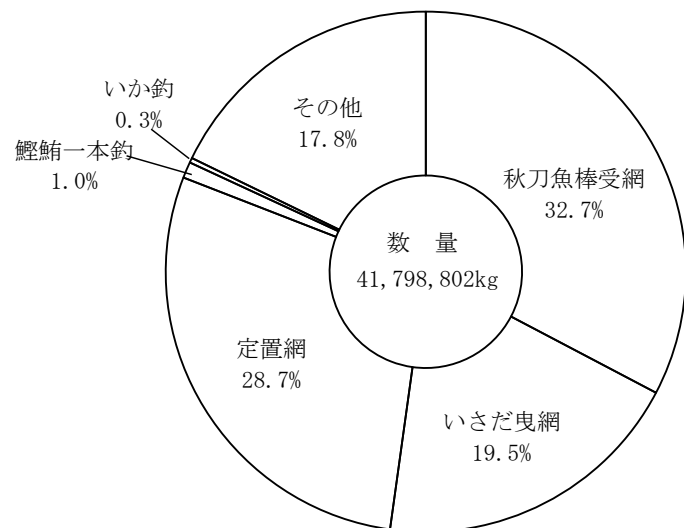
### 3. 魚種別水揚高比較

年度 区分 魚種別	平成26年度			平成27年度			年度比較(平成27年度－平成26年度)	
	数量(kg)	1kg当単価	金額(円)	数量(kg)	1kg当単価	金額(円)	数量(kg)	金額(円)
いわし	1,860,008	62	115,490,252	2,322,871	58	135,425,607	462,863	19,935,355
まぐろ	121,519	1,543	187,482,238	81,790	1,975	161,556,914	△ 39,729	△ 25,925,324
びんちょう	2	702	1,404	16,698	359	5,989,333	16,696	5,987,929
かじき類	3,481	1,069	3,720,937	1,309	818	1,070,176	△ 2,172	△ 2,650,761
さめ類	4,853	38	184,416	12,666	76	959,873	7,813	775,457
かつお	862,063	301	259,200,550	787,687	352	277,119,002	△ 74,376	17,918,452
さば	3,374,596	73	246,803,061	7,259,298	63	455,058,006	3,884,702	208,254,945
あじ類	61,402	348	21,341,735	98,183	157	15,390,573	36,781	△ 5,951,162
ぶり類	2,987,213	160	479,072,167	2,584,459	185	476,953,639	△ 402,754	△ 2,118,528
またら	487,955	281	137,208,977	273,416	368	100,556,071	△ 214,539	△ 36,652,906
すけそう	1,399,873	92	128,323,588	146,900	89	13,105,900	△ 1,252,973	△ 115,217,688
さけ・ます	2,602,093	540	1,404,030,267	770,791	651	501,583,828	△ 1,831,302	△ 902,446,439
めぬけ類	43	2,817	121,135	117	1,850	216,495	74	95,360
きちじ	9,196	1,369	12,587,054	163	2,879	469,315	△ 9,033	△ 12,117,739
さんま	27,133,223	110	2,973,611,705	13,684,210	216	2,949,679,808	△ 13,449,013	△ 23,931,897
こうなご	2,081	521	1,084,547	2,220	995	2,208,249	139	1,123,702
かれい類	134,695	623	83,899,665	83,433	715	59,651,551	△ 51,262	△ 24,248,114
たい類	17,033	614	10,458,633	24,967	663	16,557,293	7,934	6,098,660
すずき	703	1,416	995,692	1,544	701	1,082,370	841	86,678
他の魚類	4,635,012	56	258,906,583	4,805,719	63	302,791,152	170,707	43,884,569
するめ	910,386	253	230,095,742	414,457	323	133,970,145	△ 495,929	△ 96,125,597
あかい	105	131	13,705	461	169	77,885	356	64,180
いか類	122,307	457	55,911,105	66,756	791	52,788,845	△ 55,551	△ 3,122,260
いさだ	5,921,580	44	258,066,988	8,156,970	31	253,753,800	2,235,390	△ 4,313,188
水産哺乳類	12,640	1,111	14,040,000	6,000	1,161	6,966,000	△ 6,640	△ 7,074,000
水産動物	73,871	620	45,784,851	85,865	691	59,319,831	11,994	13,534,980
貝類	70,631	1,261	89,093,715	67,778	1,498	101,564,907	△ 2,853	12,471,192
海藻	38,165	269	10,272,316	32,337	251	8,118,079	△ 5,828	△ 2,154,237
加工品	14,746	970	14,307,373	9,737	1,325	12,898,030	△ 5,009	△ 1,409,343
消費税差額								
合計	52,861,475	133	7,042,110,401	41,798,802	146	6,106,882,677	△ 11,062,673	△ 935,227,724

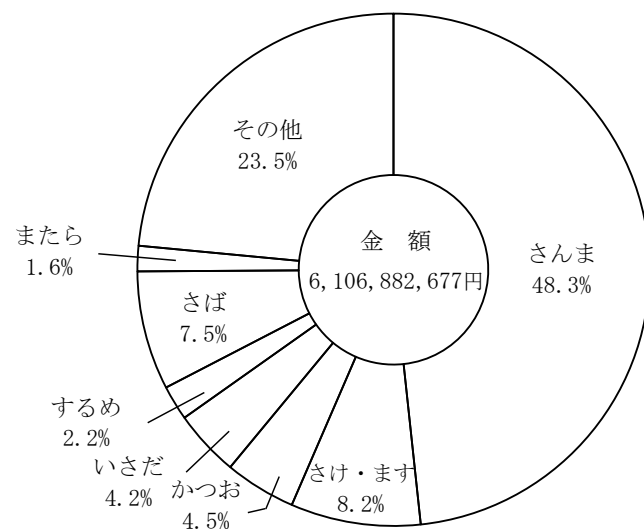
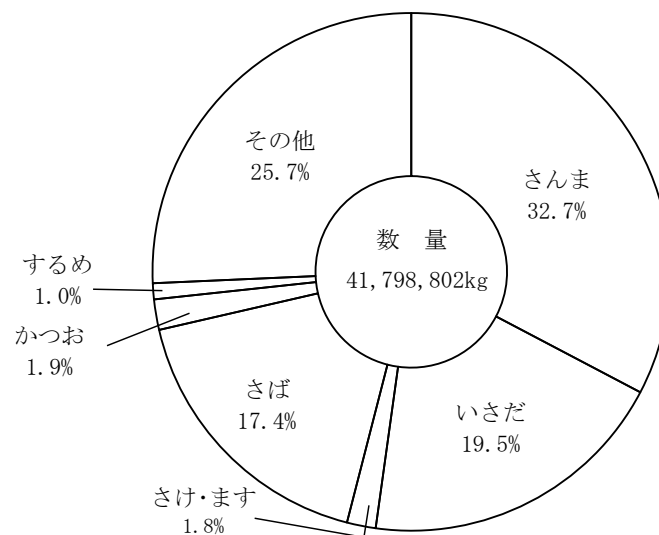
## 4. 魚種別処理状況調

区分 魚種別	鮮魚出荷			冷凍			加工			魚かす			合計		
	数量(kg)	1kg当 単価	金額(円)	数量(kg)	1kg当 単価	金額(円)	数量(kg)	1kg当 単価	金額(円)	数量(kg)	1kg当 単価	金額(円)	数量(kg)	1kg当 単価	金額(円)
いわし	77,553	233	18,036,256	2,184,613	53	116,165,505	2,523	49	122,922	58,182	19	1,100,924	2,322,871	58	135,425,607
まぐろ	81,790	1,975	161,556,914										81,790	1,975	161,556,914
びんちょう	16,507	361	5,952,203	191	194	37,130							16,698	359	5,989,333
かじき類	1,309	818	1,070,176										1,309	818	1,070,176
さめ類	1,693	85	144,120				10,973	74	815,753				12,666	76	959,873
かつお	750,769	364	273,369,919	36,607	101	3,710,457	311	124	38,626				787,687	352	277,119,002
さば	157,238	139	21,797,980	6,989,233	61	426,291,410	86,851	72	6,294,080	25,976	26	674,536	7,259,298	63	455,058,006
あじ類	46,178	292	13,487,707	52,005	37	1,902,866							98,183	157	15,390,573
ぶり類	2,323,909	190	441,240,039	256,226	139	35,653,370				4,324	14	60,230	2,584,459	185	476,953,639
またら	270,333	371	100,422,744	3,083	43	133,327							273,416	368	100,556,071
すけそう	34,165	111	3,797,761	112,735	83	9,308,139							146,900	89	13,105,900
さけ・ます	536,851	514	275,677,709				233,940	966	225,906,119				770,791	651	501,583,828
さんま	3,206,346	310	993,643,036	10,057,180	187	1,877,508,732	420,684	187	78,528,040				13,684,210	216	2,949,679,808
こうなご	2,220	995	2,208,249										2,220	995	2,208,249
かれい類	83,433	715	59,651,551										83,433	715	59,651,551
たい類	24,301	680	16,536,792	666	31	20,501							24,967	663	16,557,293
するめ	184,733	368	68,035,630	70,873	292	20,699,506	158,851	285	45,235,009				414,457	323	133,970,145
あかいか	101	205	20,704				360	159	57,181				461	169	77,885
いさだ				7,549,890	31	231,538,403	607,080	37	22,215,397				8,156,970	31	253,753,800
その他	4,931,717	109	538,258,542	125,318	61	7,653,616	1,845	47	87,545	17,136	13	215,321	5,076,016	108	546,215,024
合計	12,731,146	235	2,994,908,032	27,438,620	100	2,730,622,962	1,523,418	249	379,300,672	105,618	19	2,051,011	41,798,802	146	6,106,882,677
百分比	30.5		49.0	65.6		44.7	3.6		6.2	0.3		0.1	100.0		100.0

## 5. 漁業種別水揚高比率 (グラフ)



## 6. 魚種別水揚高比率 (グラフ)



## 7. 年度別魚種別水揚構成の変化

数 量 (トン)

年度	区分	総 数 量	い わ し	か つ お	さ ば	ま た ら	さ け ・ ま す	さ ん ま	す る め	い さ だ	そ の 他
平成13		48,438	499	2,404	2,540	250	3,883	21,867	1,809	10,882	4,304
平成14		34,199	535	1,403	2,493	211	4,508	11,609	1,517	9,018	2,905
平成15		48,161	180	2,762	2,309	333	5,021	20,230	1,556	12,203	3,567
平成16		45,517	169	1,394	8,524	772	4,513	16,461	1,478	8,289	3,917
平成17		52,223	63	2,586	8,700	426	4,416	20,011	1,422	9,720	4,879
平成18		53,587	305	2,278	9,745	505	3,810	20,980	1,335	9,483	5,146
平成19		54,894	386	1,804	9,467	333	2,922	23,288	2,761	8,785	5,148
平成20		67,853	268	3,692	10,819	301	5,568	30,435	2,824	8,545	5,401
平成21		56,964	179	1,135	7,069	304	4,145	29,098	2,885	9,870	2,279
平成22		46,183	911	2,475	7,439	282	2,277	21,697	2,312	5,204	3,586
平成23		30,731	102	388	1,399	468	1,473	18,438	1,217	3,621	3,625
平成24		45,433	287	1,217	3,071	901	988	20,391	1,584	7,922	9,072
平成25		42,602	886	1,052	4,403	1063	3,353	14,590	1,209	6,603	9,443
平成26		52,861	1,860	862	3,374	487	2,602	27,133	910	5,921	9,712
平成27		41,798	2,322	787	7,259	273	770	13,684	414	8,156	8,133

金 額 (千円)

年度	区分	総 金 額	い わ し	か つ お	さ ば	ま た ら	さ け ・ ま す	さ ん ま	す る め	い さ だ	そ の 他
平成13		5,865,533	28,301	745,913	147,981	95,974	1,175,572	2,125,678	284,613	304,061	957,440
平成14		5,903,020	120,877	584,758	231,673	88,647	1,373,055	2,060,513	340,396	341,697	761,404
平成15		4,697,532	9,029	652,062	137,494	106,569	965,184	1,267,379	303,004	492,320	764,491
平成16		4,804,055	7,820	435,378	373,184	117,105	1,003,422	1,549,924	377,906	205,755	733,561
平成17		4,769,722	1,097	553,664	254,607	118,785	1,238,476	1,206,238	342,249	215,212	839,394
平成18		5,448,092	26,649	510,373	336,732	173,761	1,523,343	1,183,824	340,603	448,545	904,262
平成19		5,913,580	30,671	522,811	579,261	124,028	1,082,910	1,671,389	495,789	478,984	927,737
平成20		7,969,961	4,975	1,129,496	924,565	105,776	2,270,322	1,728,893	454,450	364,928	986,556
平成21		5,868,777	25,426	354,433	389,024	87,591	1,280,409	1,843,886	558,102	478,210	851,696
平成22		6,726,364	37,688	618,334	518,156	88,249	1,039,884	2,617,320	554,816	286,721	965,196
平成23		3,802,272	4,553	157,210	69,873	129,474	660,652	1,873,617	299,537	149,092	458,264
平成24		4,987,085	14,632	441,040	177,034	166,901	579,026	1,752,487	410,779	327,153	1,118,033
平成25		6,791,197	62,101	427,761	369,144	174,651	1,285,472	2,600,777	333,555	241,866	1,295,870
平成26		7,042,110	115,490	259,200	246,803	137,208	1,404,030	2,973,611	230,095	258,066	1,417,607
平成27		6,106,882	135,425	277,119	455,058	100,556	501,583	2,949,679	133,970	253,753	1,299,739

## 8. 船籍別水揚高

県 別	延 隻 数	数 量 (kg)	数量の比率 (%)	金 額 (円)	金額の比率 (%)
地 元	19,571	30,962,180	74.2	4,100,214,660	66.9
県 内	134	177,717	0.4	36,290,736	0.6
北 海 道	76	2,355,944	5.6	408,462,997	6.7
青 森	23	126,351	0.3	40,884,452	0.7
宮 城	141	3,068,704	7.3	522,188,058	8.6
福 島	31	1,724,968	4.1	346,307,960	5.7
茨 城	16	1,158,958	2.8	121,442,958	2.0
千 葉	5	314,840	0.8	62,327,151	1.0
富 山	17	1,229,487	2.9	263,861,486	4.3
静 岡	7	296,579	0.7	59,884,580	1.0
三 重	3	51,460	0.1	21,528,623	0.4
高 知	12	138,931	0.3	46,350,279	0.8
宮 崎	13	192,683	0.5	77,138,737	1.3
合 計	20,049	41,798,802	100.0	6,106,882,677	100.0