

平成29年度水揚統計表

〔 自 平成29年4月 1日
至 平成30年3月31日 〕

目 次

1. 月別水揚高比較…………… (1)
2. 漁業種別水揚高比較…………… (2)
3. 魚種別水揚高比較…………… (3)
4. 魚種別処理状況調…………… (4)
5. 漁業種別水揚高比率 (グラフ) …… (5)
6. 魚種別水揚高比率 (グラフ) …… (5)
7. 年度別魚種別水揚構成の変化…………… (6)
8. 船籍別水揚高…………… (7)

大船渡魚市場株式会社

1. 月別水揚高比較

年度 区分 月別	平成28年度		平成29年度		年度比較 (平成29年度－平成28年度)	
	数量 (kg)	金額 (円)	数量 (kg)	金額 (円)	数量 (kg)	金額 (円)
4 月	1,612,868	107,167,898	1,779,691	241,810,290	166,823	134,642,392
5 月	759,804	128,555,178	1,008,701	228,373,137	248,897	99,817,959
6 月	1,232,784	244,549,443	1,808,679	227,166,744	575,895	△ 17,382,699
7 月	3,668,482	342,953,504	3,585,040	321,568,551	△ 83,442	△ 21,384,953
8 月	1,039,744	248,905,141	2,080,946	498,523,893	1,041,202	249,618,752
9 月	5,144,868	1,401,231,691	3,071,729	802,563,422	△ 2,073,139	△ 598,668,269
10 月	7,421,295	1,407,148,676	6,135,255	1,825,859,662	△ 1,286,040	418,710,986
11 月	6,517,545	968,281,119	7,089,513	1,472,309,253	571,968	504,028,134
12 月	5,018,355	402,394,632	3,892,690	590,033,498	△ 1,125,665	187,638,866
1 月	682,363	120,024,025	1,462,944	207,402,213	780,581	87,378,188
2 月	620,676	78,748,397	2,184,112	188,215,749	1,563,436	109,467,352
3 月	2,357,056	244,406,100	3,505,547	375,082,902	1,148,491	130,676,802
合 計	36,075,840	5,694,365,804	37,604,847	6,978,909,314	1,529,007	1,284,543,510

2. 漁業種別水揚高比較

年度 区分 魚業種別	平成28年度			平成29年度			年度比較 (平成29年度－平成28年度)		
	延隻数	数量 (kg)	金額 (円)	延隻数	数量 (kg)	金額 (円)	延隻数	数量 (kg)	金額 (円)
定置網	4,791	8,721,283	1,419,612,080	5,119	12,775,397	2,375,768,867	328	4,054,114	956,156,787
鯉鮪旋網	13	371,914	125,664,207	17	509,956	161,216,826	4	138,042	35,552,619
鰻旋網	8	478,494	27,707,797	32	2,399,432	120,344,700	24	1,920,938	92,636,903
鯖旋網	20	2,726,481	214,179,677	24	1,202,624	111,788,152	4	△ 1,523,857	△ 102,391,525
秋刀魚棒受網	306	13,844,533	2,843,422,995	416	11,087,938	2,918,691,197	110	△ 2,756,595	75,268,202
小女子棒受網	70	5,112	5,665,470	85	221,990	33,752,366	15	216,878	28,086,896
機船底曳網	0	0	0	0	0	0	0	0	0
いさだ曳網	517	3,308,730	234,961,904	807	4,953,510	510,795,732	290	1,644,780	275,833,828
鮪・梶木流網	0	0	0	0	0	0	0	0	0
鮪絞延縄	0	0	0	0	0	0	0	0	0
鮭延縄	0	0	0	0	0	0	0	0	0
鯉鮪一本釣	61	790,352	325,908,379	22	321,968	125,185,302	△ 39	△ 468,384	△ 200,723,077
いか釣(鰯)	497	115,460	67,344,068	626	124,651	96,761,871	129	9,191	29,417,803
いか釣(赤)	6	83	16,719	0	0	0	△ 6	△ 83	△ 16,719
いか釣船凍船	0	0	0	0	0	0	0	0	0
突棒	0	0	0	1	58	57,629	1	58	57,629
その他の漁業	3,870	137,491	126,213,724	4,434	183,097	137,084,164	564	45,606	10,870,440
陸送	1,946	5,244,449	94,886,169	1,770	3,406,027	86,557,233	△ 176	△ 1,838,422	△ 8,328,936
かご漁業	3,074	105,243	75,489,295	5,713	235,020	195,989,107	2,639	129,777	120,499,812
刺網	2,935	116,014	71,379,992	2,819	144,992	81,064,093	△ 116	28,978	9,684,101
底延縄	903	110,201	61,913,328	864	38,187	23,852,075	△ 39	△ 72,014	△ 38,061,253
合計	19,017	36,075,840	5,694,365,804	22,749	37,604,847	6,978,909,314	3,732	1,529,007	1,284,543,510

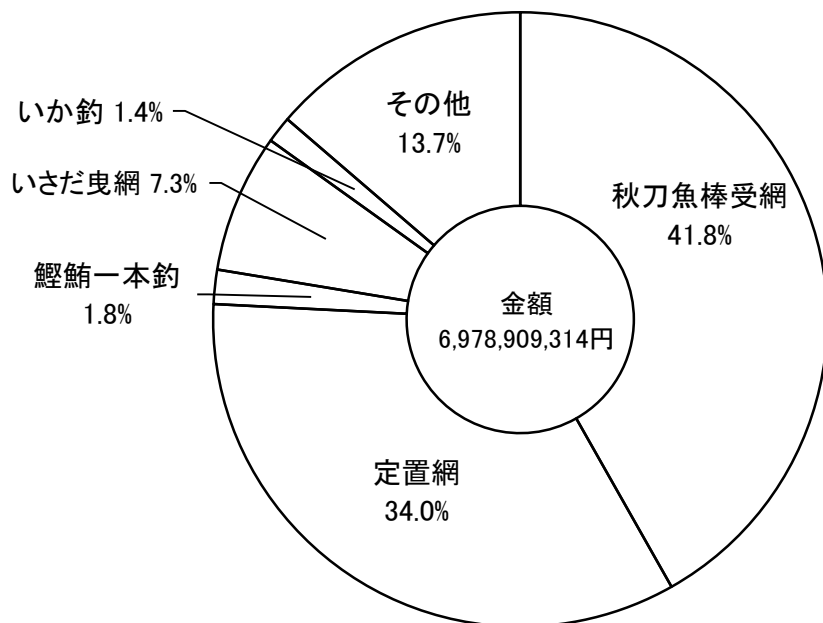
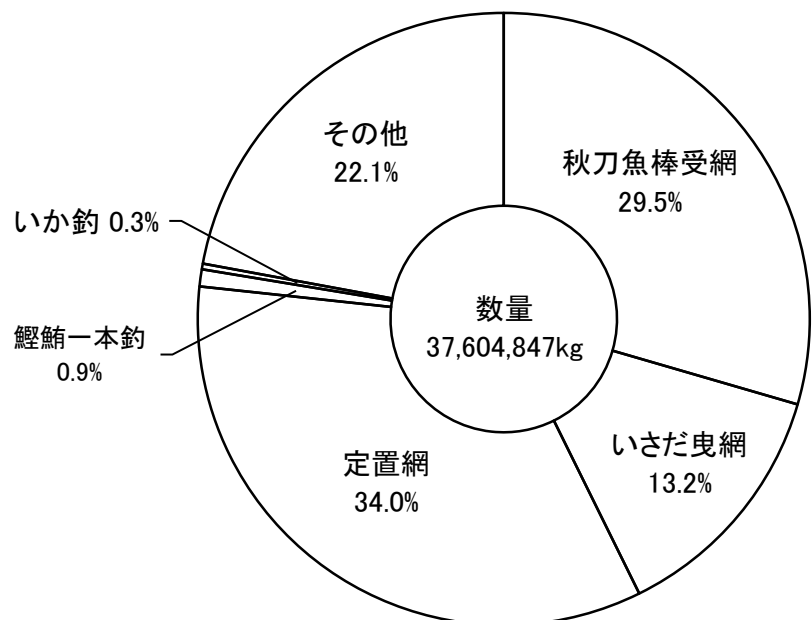
3. 魚種別水揚高比較

魚種別	平成28年度			平成29年度			年度比較(平成29年度－平成28年度)	
	数量(kg)	1kg当単価	金額(円)	数量(kg)	1kg当単価	金額(円)	数量(kg)	金額(円)
いわし	1,877,879	65	121,916,616	6,146,425	59	363,547,839	4,268,546	241,631,223
まぐろ	51,978	967	50,279,616	53,481	1,769	94,601,068	1,503	44,321,452
びんちょう	89,155	355	31,665,201	6	1,152	6,912	△ 89,149	△ 31,658,289
かじき類	2,736	691	1,889,503	2,230	790	1,761,632	△ 506	△ 127,871
さめ類	4,414	36	157,274	8,669	27	237,866	4,255	80,592
かつお	1,049,368	398	417,702,871	824,988	343	283,067,424	△ 224,380	△ 134,635,447
さば	7,852,365	69	544,041,539	5,261,883	92	486,639,144	△ 2,590,482	△ 57,402,395
あじ類	34,855	324	11,295,400	58,575	349	20,434,084	23,720	9,138,684
ぶり類	1,048,142	216	226,413,190	3,545,841	172	608,512,947	2,497,699	382,099,757
またら	151,545	453	68,594,422	126,717	354	44,860,175	△ 24,828	△ 23,734,247
すけそう	4,623	217	1,002,808	5,854	119	699,044	1,231	△ 303,764
さけ・ます	534,738	831	444,185,405	614,242	1,084	666,055,154	79,504	221,869,749
めぬけ類	67	1,831	122,645	96	1,865	179,020	29	56,375
きちじ	489	3,356	1,641,319	107	4,203	449,712	△ 382	△ 1,191,607
さんま	13,845,219	205	2,843,477,375	11,102,157	263	2,918,957,448	△ 2,743,062	75,480,073
こうなご	5,169	1,096	5,666,085	221,990	152	33,752,366	216,821	28,086,281
かれい類	61,073	814	49,715,915	68,425	791	54,146,080	7,352	4,430,165
たい類	39,291	779	30,603,921	34,105	736	25,117,391	△ 5,186	△ 5,486,530
すずき	2,501	1,161	2,902,854	2,659	1,181	3,140,846	158	237,992
他の魚類	5,677,643	53	301,752,856	3,816,530	77	295,607,457	△ 1,861,113	△ 6,145,399
するめ	181,649	491	89,160,256	183,346	518	94,938,710	1,697	5,778,454
あかい	90	203	18,231	0		0	△ 90	△ 18,231
いか類	28,517	921	26,267,243	202,823	789	159,959,886	174,306	133,692,643
いさだ	3,308,730	71	234,961,904	4,953,510	103	510,795,732	1,644,780	275,833,828
水産哺乳類	8,900	1,267	11,275,200	12,350	912	11,264,400	3,450	△ 10,800
水産動物	102,910	591	60,782,957	244,382	735	179,520,127	141,472	118,737,170
貝類	59,609	1,465	87,309,545	60,051	1,436	86,239,903	442	△ 1,069,642
海藻	32,339	297	9,610,624	32,728	293	9,591,970	389	△ 18,654
加工品	19,846	1,005	19,953,029	20,677	1,201	24,824,977	831	4,871,948
消費税差額								
合計	36,075,840	158	5,694,365,804	37,604,847	186	6,978,909,314	1,529,007	1,284,543,510

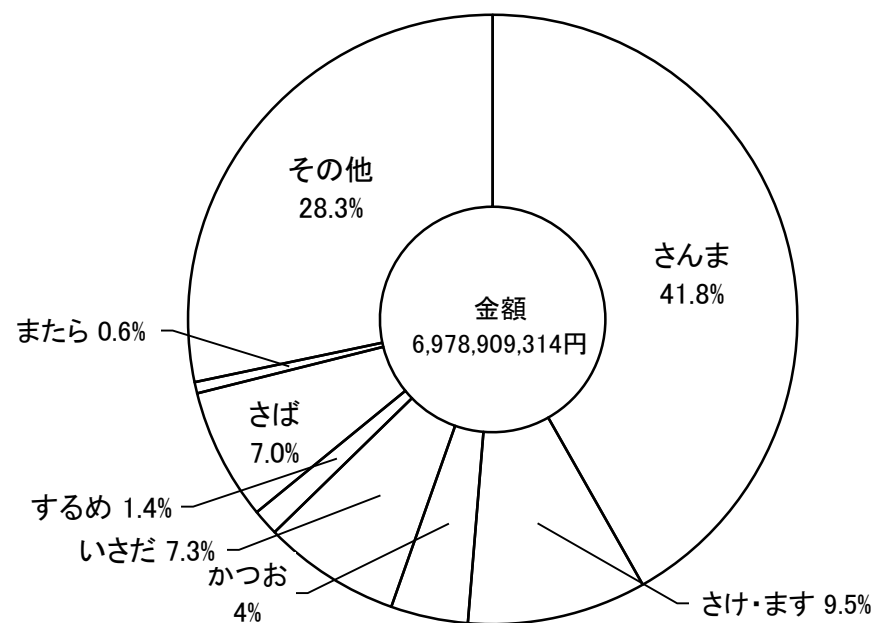
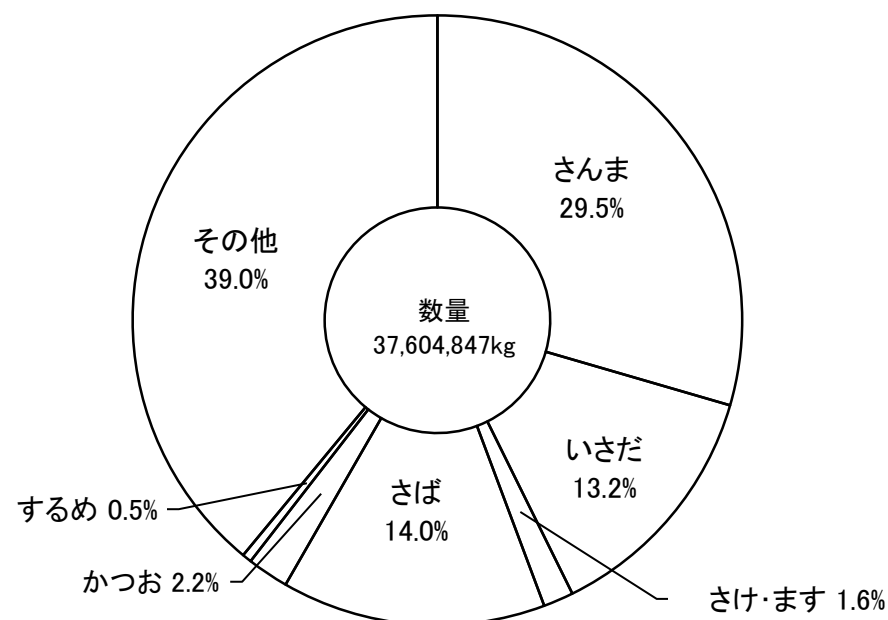
4. 魚種別処理状況調

区分 魚種別	鮮魚出荷			冷凍			加工			魚かす			合計		
	数量(kg)	1kg当 単価	金額(円)	数量(kg)	1kg当 単価	金額(円)	数量(kg)	1kg当 単価	金額(円)	数量(kg)	1kg当 単価	金額(円)	数量(kg)	1kg当 単価	金額(円)
いわし	338,924	172	58,248,055	5,531,962	54	299,518,077	2,297	45	103,142	273,242	21	5,678,565	6,146,425	59	363,547,839
まぐろ	53,481	1,769	94,601,068	0		0	0		0	0		0	53,481	1,769	94,601,068
びんちょう	6	1,152	6,912	0		0	0		0	0		0	6	1,152	6,912
かじき類	2,230	790	1,761,632	0		0	0		0	0		0	2,230	790	1,761,632
さめ類	860	90	77,028	0		0	1,868	52	96,767	5,941	11	64,071	8,669	27	237,866
かつお	598,901	398	238,433,470	226,087	197	44,633,954	0		0	0		0	824,988	343	283,067,424
さば	551,023	263	144,736,127	4,523,415	72	326,889,478	186,686	80	15,005,178	759	11	8,361	5,261,883	92	486,639,144
あじ類	57,840	353	20,416,686	693	24	16,653	3	108	324	39	11	421	58,575	349	20,434,084
ぶり類	1,101,396	222	244,178,701	2,443,232	149	364,320,383	6	144	864	1,207	11	12,999	3,545,841	172	608,512,947
またら	124,645	359	44,752,967	1,878	53	100,406	14	347	4,860	180	11	1,942	126,717	354	44,860,175
すけそう	3,511	158	555,259	2,320	59	137,604	21	293	6,156	2	13	25	5,854	119	699,044
さけ・ます	431,245	861	371,281,308	0		0	182,997	1,611	294,773,846	0		0	614,242	1,084	666,055,154
さんま	6,510,025	333	2,169,399,303	4,411,433	161	710,805,196	167,608	229	38,404,383	13,091	27	348,566	11,102,157	263	2,918,957,448
こうなご	4,430	788	3,492,328	214,933	134	28,778,181	2,627	564	1,481,857	0		0	221,990	152	33,752,366
かれい類	68,376	792	54,145,043	16	40	643	0		0	33	12	394	68,425	791	54,146,080
たい類	33,405	751	25,080,969	348	60	20,958	340	44	14,886	12	48	578	34,105	736	25,117,391
するめ	163,856	538	88,116,867	19,490	350	6,821,843	0		0	0		0	183,346	518	94,938,710
あかい	0		0	0		0	0		0	0		0	0		0
いさだ	63,720	143	9,134,642	4,286,370	102	437,990,730	603,420	106	63,670,360	0		0	4,953,510	103	510,795,732
その他	4,264,703	179	763,098,913	110,886	66	7,325,311	2,626	76	199,285	14,188	11	154,789	4,392,403	175	770,778,298
合計	14,372,577	301	4,331,517,278	21,773,063	102	2,227,359,417	1,150,513	360	413,761,908	308,694	20	6,270,711	37,604,847	186	6,978,909,314
百分比	38.2%		62.1%	57.9%		31.9%	3.1%		5.9%	0.8%		0.1%	100%		100%

5. 漁業種別水揚高比率 (グラフ)



6. 魚種別水揚高比率 (グラフ)



7. 年度別魚種別水揚構成の変化

数量 (トン)

年度	区分	総数量	いわし	かつお	さば	またら	さけ・ます	さんま	するめ	いさだ	その他
平成15		48,161	180	2,762	2,309	333	5,021	20,230	1,556	12,203	3,567
平成16		45,517	169	1,394	8,524	772	4,513	16,461	1,478	8,289	3,917
平成17		52,223	63	2,586	8,700	426	4,416	20,011	1,422	9,720	4,879
平成18		53,587	305	2,278	9,745	505	3,810	20,980	1,335	9,483	5,146
平成19		54,894	386	1,804	9,467	333	2,922	23,288	2,761	8,785	5,148
平成20		67,853	268	3,692	10,819	301	5,568	30,435	2,824	8,545	5,401
平成21		56,964	179	1,135	7,069	304	4,145	29,098	2,885	9,870	2,279
平成22		46,183	911	2,475	7,439	282	2,277	21,697	2,312	5,204	3,586
平成23		30,731	102	388	1,399	468	1,473	18,438	1,217	3,621	3,625
平成24		45,433	287	1,217	3,071	901	988	20,391	1,584	7,922	9,072
平成25		42,602	886	1,052	4,403	1,063	3,353	14,590	1,209	6,603	9,443
平成26		52,861	1,860	862	3,374	487	2,602	27,133	910	5,921	9,712
平成27		41,798	2,322	787	7,259	273	770	13,684	414	8,156	8,133
平成28		36,075	1,877	1,049	7,852	151	534	13,845	181	3,308	7,278
平成29		37,604	6,146	824	5,261	126	614	11,102	183	4,953	8,395

金額 (千円)

年度	区分	総金額	いわし	かつお	さば	またら	さけ・ます	さんま	するめ	いさだ	その他
平成15		4,697,532	9,029	652,062	137,494	106,569	965,184	1,267,379	303,004	492,320	764,491
平成16		4,804,055	7,820	435,378	373,184	117,105	1,003,422	1,549,924	377,906	205,755	733,561
平成17		4,769,722	1,097	553,664	254,607	118,785	1,238,476	1,206,238	342,249	215,212	839,394
平成18		5,448,092	26,649	510,373	336,732	173,761	1,523,343	1,183,824	340,603	448,545	904,262
平成19		5,913,580	30,671	522,811	579,261	124,028	1,082,910	1,671,389	495,789	478,984	927,737
平成20		7,969,961	4,975	1,129,496	924,565	105,776	2,270,322	1,728,893	454,450	364,928	986,556
平成21		5,868,777	25,426	354,433	389,024	87,591	1,280,409	1,843,886	558,102	478,210	851,696
平成22		6,726,364	37,688	618,334	518,156	88,249	1,039,884	2,617,320	554,816	286,721	965,196
平成23		3,802,272	4,553	157,210	69,873	129,474	660,652	1,873,617	299,537	149,092	458,264
平成24		4,987,085	14,632	441,040	177,034	166,901	579,026	1,752,487	410,779	327,153	1,118,033
平成25		6,791,197	62,101	427,761	369,144	174,651	1,285,472	2,600,777	333,555	241,866	1,295,870
平成26		7,042,110	115,490	259,200	246,803	137,208	1,404,030	2,973,611	230,095	258,066	1,417,607
平成27		6,106,882	135,425	277,119	455,058	100,556	501,583	2,949,679	133,970	253,753	1,299,739
平成28		5,694,365	121,916	417,702	544,041	68,594	444,185	2,843,477	89,160	234,961	930,329
平成29		6,978,909	363,547	283,067	486,639	44,860	666,055	2,918,957	94,938	510,795	1,610,051

8. 船籍別水揚高

県 別	延 隻 数	数 量 (kg)	数量の比率 (%)	金 額 (円)	金額の比率 (%)
地 元	22,145	26,691,249	70.9	4,802,219,297	68.7
県 内	196	527,168	1.4	125,359,007	1.8
北 海 道	88	2,288,945	6.1	487,705,958	7.0
青 森	19	152,452	0.4	28,357,303	0.4
宮 城	130	1,482,626	3.9	289,334,469	4.1
福 島	49	1,768,717	4.7	369,785,671	5.3
茨 城	37	2,103,895	5.6	134,372,551	1.9
千 葉	25	739,814	2.0	221,104,103	3.2
富 山	31	1,378,635	3.7	346,296,000	5.0
静 岡	6	121,174	0.3	39,355,158	0.6
三 重	9	93,111	0.2	46,783,379	0.7
高 知	6	131,802	0.4	45,685,283	0.7
宮 崎	7	97,055	0.3	32,716,640	0.5
長 崎	1	28,204	0.1	9,834,495	0.1
合 計	22,749	37,604,847	100.0	6,978,909,314	100.0