

令和3年度水揚統計表

〔 自 令和3年4月 1日 〕
〔 至 令和4年3月31日 〕

目 次

1. 月別水揚高比較…………… (1)
2. 漁業種別水揚高比較…………… (2)
3. 魚種別水揚高比較…………… (3)
4. 魚種別処理状況調…………… (4)
5. 漁業種別水揚高比率 (グラフ) …… (5)
6. 魚種別水揚高比率 (グラフ) …… (5)
7. 年度別魚種別水揚構成の変化…………… (6)
8. 船籍別水揚高…………… (7)

大船渡魚市場株式会社

1. 月別水揚高比較

年度 区分 月別	令和2年度		令和3年度		年度比較 (令和3年度－令和2年度)	
	数量 (kg)	金額 (円)	数量 (kg)	金額 (円)	数量 (kg)	金額 (円)
4月	238,136	46,760,055	400,374	66,156,504	162,238	19,396,449
5月	2,251,450	203,941,267	3,181,221	297,580,226	929,771	93,638,959
6月	2,627,323	231,477,292	2,560,141	168,515,001	△ 67,182	△ 62,962,291
7月	4,179,067	345,831,830	2,000,731	233,391,703	△ 2,178,336	△ 112,440,127
8月	1,428,549	258,688,712	1,404,627	275,239,680	△ 23,922	16,550,968
9月	2,334,640	345,332,415	1,329,257	464,406,827	△ 1,005,383	119,074,412
10月	3,808,855	1,299,435,304	1,615,900	609,323,502	△ 2,192,955	△ 690,111,802
11月	5,021,387	1,880,336,775	2,212,412	1,175,673,620	△ 2,808,975	△ 704,663,155
12月	3,625,370	602,157,088	3,068,945	394,444,220	△ 556,425	△ 207,712,868
1月	4,789,969	306,656,244	2,888,637	254,691,726	△ 1,901,332	△ 51,964,518
2月	1,595,732	130,988,049	1,294,139	140,223,479	△ 301,593	9,235,430
3月	2,317,972	439,830,721	1,998,903	184,855,663	△ 319,069	△ 254,975,058
合計	34,218,450	6,091,435,752	23,955,287	4,264,502,151	△ 10,263,163	△ 1,826,933,601

2. 漁業種別水揚高比較

年度 区分 漁業種別	令和2年度			令和3年度			年度比較 (令和3年度－令和2年度)		
	延隻数	数量 (kg)	金額 (円)	延隻数	数量 (kg)	金額 (円)	延隻数	数量 (kg)	金額 (円)
定置網	4,361	13,246,653	1,526,518,940	3,659	12,356,469	1,258,952,082	△ 702	△ 890,184	△ 267,566,858
鯉鮪旋網	18	410,494	100,989,982	16	560,153	111,440,250	△ 2	149,659	10,450,268
鰻旋網	70	7,005,543	307,098,175	12	1,281,997	51,403,994	△ 58	△ 5,723,546	△ 255,694,181
鯖旋網	25	1,604,230	214,647,754	10	246,856	36,283,897	△ 15	△ 1,357,374	△ 178,363,857
秋刀魚棒受網	199	6,237,896	2,819,334,785	107	2,471,210	1,708,289,196	△ 92	△ 3,766,686	△ 1,111,045,589
火光利用敷網	41	1,735	3,074,469	0	0	0	△ 41	△ 1,735	△ 3,074,469
火光利用敷網 (真鯉)	114	2,440,515	124,559,076	178	2,480,609	118,377,970	64	40,094	△ 6,181,106
いさだ曳網	359	1,561,180	353,465,028	440	2,408,550	188,263,632	81	847,370	△ 165,201,396
鮪・梶木流網	0	0	0	0	0	0	0	0	0
鮪絞延縄	25	25,057	67,508,131	44	31,267	119,926,689	19	6,210	52,418,558
鮭延縄	0	0	0	0	0	0	0	0	0
鯉鮪一本釣	30	359,870	99,557,820	67	1,017,575	273,686,124	37	657,705	174,128,304
いか釣(鰯)	619	151,103	101,954,340	500	78,686	62,804,484	△ 119	△ 72,417	△ 39,149,856
いか釣(赤)	0	0	0	0	0	0	0	0	0
突棒	1	14	14,148	0	0	0	△ 1	△ 14	△ 14,148
その他の漁業	3,622	98,236	107,787,557	3,731	102,613	116,389,626	109	4,377	8,602,069
陸送	1,026	631,241	36,391,162	803	556,034	29,460,855	△ 223	△ 75,207	△ 6,930,307
かご漁業	5,848	204,906	151,976,126	3,525	84,495	96,307,397	△ 2,323	△ 120,411	△ 55,668,729
刺網	1,970	183,456	58,330,891	2,317	254,202	77,070,118	347	70,746	18,739,227
底延縄	1,030	22,568	16,822,378	789	20,995	15,713,127	△ 241	△ 1,573	△ 1,109,251
すくい網漁業 (たも網)	19	33,753	1,404,990	4	3,576	132,710	△ 15	△ 30,177	△ 1,272,280
合計	19,377	34,218,450	6,091,435,752	16,202	23,955,287	4,264,502,151	△ 3,175	△ 10,263,163	△ 1,826,933,601

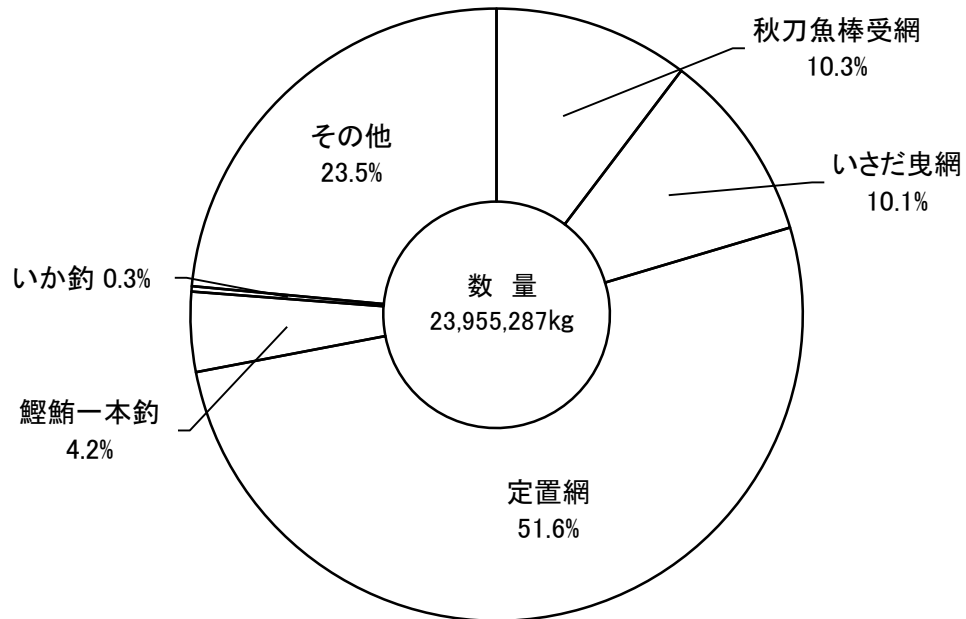
3. 魚種別水揚高比較

魚種別	年度区分	令和2年度			令和3年度			年度比較(令和3年度－令和2年度)	
		数量(kg)	1kg当単価	金額(円)	数量(kg)	1kg当単価	金額(円)	数量(kg)	金額(円)
いわし		14,969,839	45	677,933,176	9,551,942	46	438,803,624	△ 5,417,897	△ 239,129,552
まぐろ		77,467	1,575	122,042,859	117,522	1,507	177,139,358	40,055	55,096,499
びんちょう		6,100	156	948,942	33	194	6,415	△ 6,067	△ 942,527
かじき類		3,654	809	2,956,710	3,503	585	2,050,968	△ 151	△ 905,742
さめ類		16,043	39	625,431	14,778	23	344,075	△ 1,265	△ 281,356
かつお		758,774	265	201,183,436	1,549,644	248	384,372,044	790,870	183,188,608
さば		5,600,928	107	599,881,963	4,514,265	90	406,866,667	△ 1,086,663	△ 193,015,296
あじ類		44,857	344	15,421,286	111,294	195	21,699,563	66,437	6,278,277
ぶり類		2,434,239	154	375,728,535	1,151,069	158	182,193,045	△ 1,283,170	△ 193,535,490
またら		452,861	163	73,981,819	390,530	187	72,854,991	△ 62,331	△ 1,126,828
すけそう		66,931	73	4,885,535	14,017	78	1,094,364	△ 52,914	△ 3,791,171
さけ・ます		114,826	970	111,342,981	33,489	1,137	38,078,562	△ 81,337	△ 73,264,419
めぬけ類		52	1,360	70,712	20	1,812	36,248	△ 32	△ 34,464
きちじ		1	955	955	106	4,695	497,634	105	496,679
さんま		6,237,896	452	2,819,334,785	2,471,210	691	1,708,289,196	△ 3,766,686	△ 1,111,045,589
こうなご		1,661	1,782	2,959,318	0		0	△ 1,661	△ 2,959,318
かれい類		51,673	645	33,350,252	50,492	673	33,961,279	△ 1,181	611,027
たい類		57,004	420	23,946,668	31,552	418	13,183,554	△ 25,452	△ 10,763,114
すずき		3,184	692	2,202,548	2,491	992	2,471,457	△ 693	268,909
他の魚類		1,164,894	185	215,393,439	1,107,998	174	192,911,312	△ 56,896	△ 22,482,127
するめ		247,652	639	158,167,320	141,403	697	98,512,966	△ 106,249	△ 59,654,354
あかい		0		0	0		0	0	0
いか類		52,319	850	44,468,774	110,249	880	97,053,341	57,930	52,584,567
いさだ		1,561,180	226	353,465,028	2,408,550	78	188,263,632	847,370	△ 165,201,396
水産哺乳類		4,600	852	3,920,400	8,400	617	5,184,000	3,800	1,263,600
水産動物		204,482	769	157,274,965	81,797	1,305	106,738,817	△ 122,685	△ 50,536,148
貝類		50,861	1,440	73,214,836	52,835	1,439	76,014,882	1,974	2,800,046
海藻		22,076	286	6,314,876	22,833	251	5,721,532	757	△ 593,344
加工品		12,396	840	10,418,203	13,265	766	10,158,625	869	△ 259,578
消費税差額									
合計		34,218,450	178	6,091,435,752	23,955,287	178	4,264,502,151	△ 10,263,163	△ 1,826,933,601

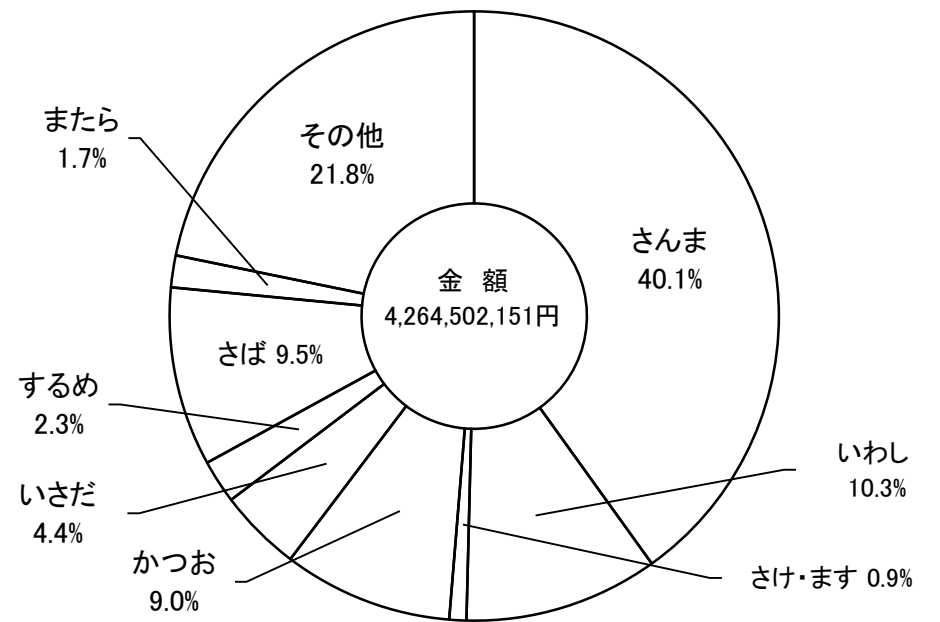

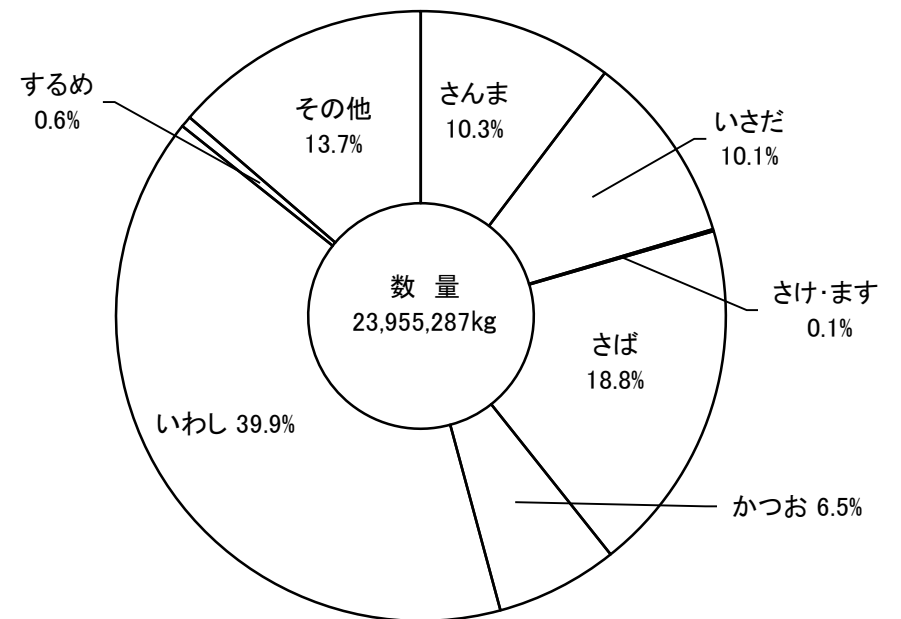
4. 魚種別処理状況調

区分 魚種別	鮮魚出荷			冷凍			加工			魚かす			合計		
	数量(kg)	1kg当 単価	金額(円)	数量(kg)	1kg当 単価	金額(円)	数量(kg)	1kg当 単価	金額(円)	数量(kg)	1kg当 単価	金額(円)	数量(kg)	1kg当 単価	金額(円)
いわし	130,016	115	14,952,501	8,856,084	46	409,301,725	1,341	57	77,053	564,501	26	14,472,345	9,551,942	46	438,803,624
まぐろ	107,988	1,630	176,020,523	9,534	117	1,118,835	0		0	0		0	117,522	1,507	177,139,358
びんちょう	33	194	6,415	0		0	0		0	0		0	33	194	6,415
かじき類	3,503	585	2,050,968	0		0	0		0	0		0	3,503	585	2,050,968
さめ類	2,014	31	62,198	6,706	20	133,647	2,240	48	106,943	3,818	11	41,287	14,778	23	344,075
かつお	1,221,868	278	339,987,407	323,323	134	43,387,749	4,453	224	996,888	0		0	1,549,644	248	384,372,044
さば	183,747	161	29,572,528	4,256,020	88	375,042,723	5,219	109	566,349	69,279	24	1,685,067	4,514,265	90	406,866,667
あじ類	58,559	357	20,922,498	5,894	43	251,343	279	22	6,129	46,562	11	519,593	111,294	195	21,699,563
ぶり類	865,957	164	141,761,173	284,217	142	40,327,042	823	126	103,983	72	12	847	1,151,069	158	182,193,045
またら	350,640	194	67,942,435	38,735	126	4,895,683	0		0	1,155	15	16,873	390,530	187	72,854,991
すけそう	7,556	93	698,977	5,745	67	385,682	0		0	716	14	9,705	14,017	78	1,094,364
さけ・ます	32,170	1,085	34,906,080	0		0	1,319	2,405	3,172,482	0		0	33,489	1,137	38,078,562
さんま	2,213,265	711	1,573,073,904	233,665	511	119,314,744	24,280	655	15,900,548	0		0	2,471,210	691	1,708,289,196
こうなご	0		0	0		0	0		0	0		0	0		0
かれい類	50,042	677	33,901,148	418	143	59,699	0		0	32	14	432	50,492	673	33,961,279
たい類	29,332	448	13,132,238	812	29	23,455	0		0	1,408	20	27,861	31,552	418	13,183,554
するめ	141,148	698	98,467,147	255	180	45,819	0		0	0		0	141,403	697	98,512,966
あかいか	0		0	0		0	0		0	0		0	0		0
いさだ	0		0	1,877,580	76	143,037,118	530,970	85	45,226,514	0		0	2,408,550	78	188,263,632
その他	1,086,950	433	470,255,638	285,497	92	26,153,608	7,826	25	191,917	19,721	9	186,685	1,399,994	355	496,787,848
合計	6,484,788	465	3,017,713,778	16,184,485	72	1,163,478,872	578,750	115	66,348,806	707,264	24	16,960,695	23,955,287	178	4,264,502,151
百分比	27.07%		70.76%	67.56%		27.28%	2.42%		1.56%	2.95%		0.40%	100.00%		100.00%

5. 漁業種別水揚高比率 (グラフ)



6. 魚種別水揚高比率 (グラフ)



7. 年度別魚種別水揚構成の変化

数 量 (トン)

年度	区分	総 数 量	い わ し	か つ お	さ ば	ま た ら	さ け ・ ま す	さ ん ま	す る め	い さ だ	そ の 他
平成19		54,894	386	1,804	9,467	333	2,922	23,288	2,761	8,785	5,148
平成20		67,853	268	3,692	10,819	301	5,568	30,435	2,824	8,545	5,401
平成21		56,964	179	1,135	7,069	304	4,145	29,098	2,885	9,870	2,279
平成22		46,183	911	2,475	7,439	282	2,277	21,697	2,312	5,204	3,586
平成23		30,731	102	388	1,399	468	1,473	18,438	1,217	3,621	3,625
平成24		45,433	287	1,217	3,071	901	988	20,391	1,584	7,922	9,072
平成25		42,602	886	1,052	4,403	1,063	3,353	14,590	1,209	6,603	9,443
平成26		52,861	1,860	862	3,374	487	2,602	27,133	910	5,921	9,712
平成27		41,798	2,322	787	7,259	273	770	13,684	414	8,156	8,133
平成28		36,075	1,877	1,049	7,852	151	534	13,845	181	3,308	7,278
平成29		37,604	6,146	824	5,261	126	614	11,102	183	4,953	8,395
平成30		43,393	5,097	710	5,876	329	390	17,380	144	5,901	7,566
令和元		35,935	12,105	735	7,701	408	107	6,445	88	2,312	6,034
令和2		34,218	14,969	758	5,600	452	114	6,237	247	1,561	4,280
令和3		23,955	9,551	1,549	4,514	390	33	2,471	141	2,408	2,898

金 額 (千円)

年度	区分	総 金 額	い わ し	か つ お	さ ば	ま た ら	さ け ・ ま す	さ ん ま	す る め	い さ だ	そ の 他
平成19		5,913,580	30,671	522,811	579,261	124,028	1,082,910	1,671,389	495,789	478,984	927,737
平成20		7,969,961	4,975	1,129,496	924,565	105,776	2,270,322	1,728,893	454,450	364,928	986,556
平成21		5,868,777	25,426	354,433	389,024	87,591	1,280,409	1,843,886	558,102	478,210	851,696
平成22		6,726,364	37,688	618,334	518,156	88,249	1,039,884	2,617,320	554,816	286,721	965,196
平成23		3,802,272	4,553	157,210	69,873	129,474	660,652	1,873,617	299,537	149,092	458,264
平成24		4,987,085	14,632	441,040	177,034	166,901	579,026	1,752,487	410,779	327,153	1,118,033
平成25		6,791,197	62,101	427,761	369,144	174,651	1,285,472	2,600,777	333,555	241,866	1,295,870
平成26		7,042,110	115,490	259,200	246,803	137,208	1,404,030	2,973,611	230,095	258,066	1,417,607
平成27		6,106,882	135,425	277,119	455,058	100,556	501,583	2,949,679	133,970	253,753	1,299,739
平成28		5,694,365	121,916	417,702	544,041	68,594	444,185	2,843,477	89,160	234,961	930,329
平成29		6,978,909	363,547	283,067	486,639	44,860	666,055	2,918,957	94,938	510,795	1,610,051
平成30		6,501,976	259,121	255,909	613,486	65,022	268,159	3,132,338	83,393	540,517	1,284,031
令和元		5,397,289	776,373	265,602	701,947	66,555	93,632	2,028,081	51,584	130,813	1,282,702
令和2		6,091,435	677,933	201,183	599,881	73,981	111,342	2,819,334	158,167	353,465	1,096,149
令和3		4,264,502	438,803	384,372	406,866	72,854	38,078	1,708,289	98,512	188,263	928,465

8. 船籍別水揚高

県 別	延 隻 数	数 量 (kg)	数量の比率 (%)	金 額 (円)	金額の比率 (%)
地 元	15,131	19,298,109	80.5	2,958,842,191	69.1
県 内	871	528,896	2.2	197,579,415	4.6
北 海 道	8	393,548	1.6	259,101,064	6.1
青 森	1	9,523	0.1	1,720,414	0.1
宮 城	71	131,877	0.6	36,822,729	0.9
福 島	23	789,294	3.3	282,622,336	6.6
茨 城	22	1,528,853	6.4	87,687,891	2.1
千 葉	4	86,667	0.4	57,627,035	1.4
富 山	4	170,945	0.7	108,812,952	2.6
静 岡	1	27,575	0.1	8,664,154	0.2
三 重	20	368,487	1.5	96,137,255	2.3
高 知	18	173,830	0.7	50,530,408	1.2
宮 崎	28	447,683	1.9	118,354,307	2.8
合 計	16,202	23,955,287	100.0	4,264,502,151	100.0