

# 平成20年度水揚統計表

〔自 平成20年4月 1日〕  
〔至 平成21年3月31日〕

## 目 次

1. 月別水揚高比較…………… (1)
2. 漁業種別水揚高比較…………… (2)
3. 魚種別水揚高比較…………… (3)
4. 魚種別処理状況調…………… (4)
5. 漁業種別水揚高比率 (グラフ) …… (5)
6. 魚種別水揚高比率 (グラフ) …… (5)
7. 年度別魚種別水揚構成の変化…………… (6)
8. 船籍別水揚高…………… (7)

大船渡魚市場株式会社

# 1. 月別水揚高比較

年度 区分 月別	平成19年度		平成20年度		年度比較 (平成20年度－平成19年度)	
	数量(kg)	金額(円)	数量(kg)	金額(円)	数量(kg)	金額(円)
4月	4,304,525	367,043,568	3,648,964	264,971,473	△ 655,561	△ 102,072,095
5月	728,854	200,633,241	1,188,338	174,222,997	459,484	△ 26,410,244
6月	964,388	184,331,637	2,137,161	451,100,085	1,172,773	266,768,448
7月	5,553,348	480,976,998	8,076,164	875,386,321	2,522,816	394,409,323
8月	5,773,263	685,461,065	5,651,857	750,534,655	△ 121,406	65,073,590
9月	8,606,818	853,061,392	9,374,058	1,068,870,306	767,240	215,808,914
10月	10,049,925	1,134,417,656	11,671,905	1,095,170,377	1,621,980	△ 39,247,279
11月	9,865,481	993,146,611	12,784,212	1,829,767,021	2,918,731	836,620,410
12月	2,752,875	462,008,048	8,527,598	1,074,268,124	5,774,723	612,260,076
1月	561,328	132,931,422	445,144	132,914,224	△ 116,184	△ 17,198
2月	736,898	119,890,505	180,641	67,150,672	△ 556,257	△ 52,739,833
3月	4,996,683	299,678,280	4,167,307	185,605,305	△ 829,376	△ 114,072,975
合計	54,894,386	5,913,580,423	67,853,349	7,969,961,560	12,958,963	2,056,381,137

## 2. 漁業種別水揚高比較

年度 区分 漁業種別	平成19年度			平成20年度			年度比較 (平成20年度－平成19年度)		
	延隻数	数量(kg)	金額(円)	延隻数	数量(kg)	金額(円)	延隻数	数量(kg)	金額(円)
定置網	7,812	14,326,060	2,174,072,020	7,832	19,381,653	3,854,353,936	20	5,055,593	1,680,281,916
鯉鮪旋網	29	1,076,155	313,262,816	29	1,842,886	525,965,254	0	766,731	212,702,438
鯉旋網	1	112,119	10,442,402	0	0	0	△ 1	△ 112,119	△ 10,442,402
鯖旋網	7	1,231,326	74,506,465	2	317,559	30,444,173	△ 5	△ 913,767	△ 44,062,292
秋刀魚棒受網	473	23,091,846	1,663,362,581	573	30,413,295	1,727,519,390	100	7,321,449	64,156,809
小女子棒受網	85	7,092	5,934,210	71	5,922	2,865,369	△ 14	△ 1,170	△ 3,068,841
機船底曳網	188	566,022	134,142,828	203	589,698	132,782,845	15	23,676	△ 1,359,983
いさだ曳網	1,432	8,785,140	478,984,267	1,283	8,545,590	364,928,359	△ 149	△ 239,550	△ 114,055,908
鮪・梶木流網	2	222	63,692	4	933	994,776	2	711	931,084
鮪・鮫延縄	1	2,167	190,863	0	0	0	△ 1	△ 2,167	△ 190,863
鮭延縄	1	5	1,439	34	5,008	1,262,320	33	5,003	1,260,881
鯉鮪一本釣	54	850,759	239,850,432	86	1,937,583	627,831,806	32	1,086,824	387,981,374
いか釣(鯧)	2,124	1,344,673	315,464,157	1,362	849,317	234,755,580	△ 762	△ 495,356	△ 80,708,577
いか釣(赤)	691	195,181	33,061,607	127	13,397	1,831,895	△ 564	△ 181,784	△ 31,229,712
いか釣船凍船	0	0	0	0	0	0	0	0	0
突棒	0	0	0	0	0	0	0	0	0
その他の漁業	8,087	255,635	166,844,473	7,138	235,900	157,439,917	△ 949	△ 19,735	△ 9,404,556
陸送	3,979	2,750,082	138,162,210	3,754	3,431,725	142,431,653	△ 225	681,643	4,269,443
かご漁業	1,802	64,175	34,550,261	1,580	58,150	35,957,493	△ 222	△ 6,025	1,407,232
刺網	4,451	108,246	69,528,947	4,869	145,623	91,403,047	418	37,377	21,874,100
底延縄	1,252	127,481	61,154,753	971	79,110	37,193,747	△ 281	△ 48,371	△ 23,961,006
合計	32,471	54,894,386	5,913,580,423	29,918	67,853,349	7,969,961,560	△ 2,553	12,958,963	2,056,381,137

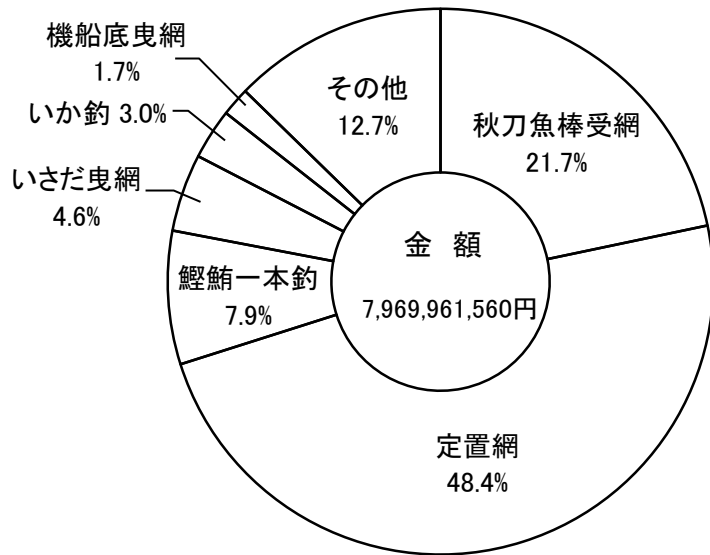
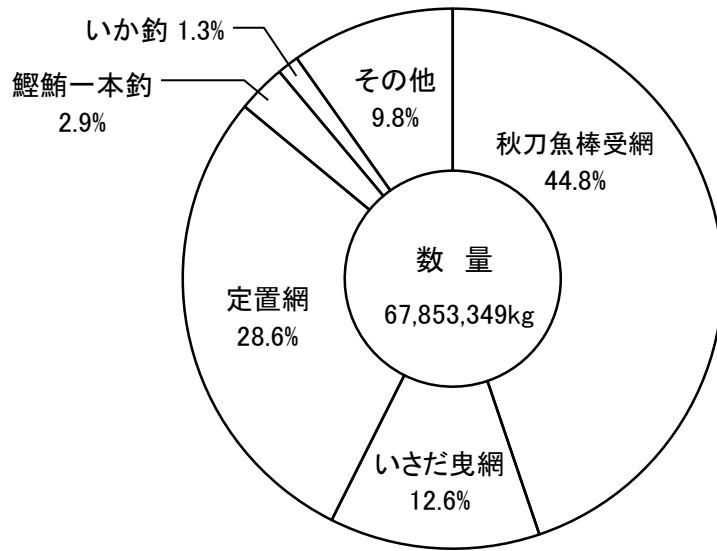
### 3. 魚種別水揚高比較

魚種別 区分	平成19年度			平成20年度			年度比較(平成20年度－平成19年度)	
	数量(kg)	1kg当単価	金額(円)	数量(kg)	1kg当単価	金額(円)	数量(kg)	金額(円)
いわし	386,253	79	30,671,973	268,373	19	4,975,751	△ 117,880	△ 25,696,222
まぐろ	104,836	1,149	120,425,196	189,997	1,064	202,094,398	85,161	81,669,202
びんちょう	64,809	162	10,499,057	31,765	224	7,130,410	△ 33,044	△ 3,368,647
かじき類	2,510	556	1,394,579	1,705	564	962,220	△ 805	△ 432,359
さめ類	17,157	64	1,093,411	21,689	40	874,475	4,532	△ 218,936
かつお	1,804,902	290	522,811,967	3,692,896	306	1,129,496,552	1,887,994	606,684,585
さば	9,467,074	61	579,261,624	10,819,330	85	924,565,183	1,352,256	345,303,559
あじ類	235,775	78	18,279,200	173,920	101	17,518,134	△ 61,855	△ 761,066
ぶり類	542,909	196	106,679,322	521,161	244	127,404,358	△ 21,748	20,725,036
またら	333,271	372	124,028,988	301,936	350	105,776,946	△ 31,335	△ 18,252,042
すけそう	43,587	240	10,465,481	48,031	195	9,359,851	4,444	△ 1,105,630
さけ・ます	2,922,522	371	1,082,910,863	5,568,402	408	2,270,322,675	2,645,880	1,187,411,812
めぬけ類	125	1,629	203,569	207	1,809	374,427	82	170,858
きちじ	1,859	2,904	5,399,091	389	2,693	1,047,677	△ 1,470	△ 4,351,414
さんま	23,288,938	72	1,671,389,824	30,435,751	57	1,728,893,869	7,146,813	57,504,045
こうなご	6,708	856	5,743,260	5,925	481	2,849,351	△ 783	△ 2,893,909
かれい類	82,948	845	70,052,112	86,943	916	79,640,188	3,995	9,588,076
たい類	9,274	536	4,975,111	5,921	496	2,934,984	△ 3,353	△ 2,040,127
すずき	1,366	1,090	1,489,166	2,552	692	1,766,640	1,186	277,474
他の魚類	875,006	277	242,499,154	773,947	332	256,931,654	△ 101,059	14,432,500
するめ	2,761,619	180	495,789,595	2,824,366	161	454,450,551	62,747	△ 41,339,044
あかい	195,599	169	33,111,024	13,933	140	1,857,377	△ 181,666	△ 31,253,647
いか類	100,917	340	34,324,589	23,057	826	19,047,916	△ 77,860	△ 15,276,673
いさだ	8,785,140	55	478,984,059	8,545,590	43	364,928,152	△ 239,550	△ 114,055,907
水産哺乳類	1,170	1,562	1,827,000				△ 1,170	△ 1,827,000
水産動物	133,843	410	54,839,335	102,171	487	49,724,948	△ 31,672	△ 5,114,387
貝類	113,020	858	96,924,532	114,726	856	98,212,052	1,706	1,287,520
海藻	31,988	396	12,672,876	33,728	330	11,132,361	1,740	△ 1,540,515
加工品	2,579,261	37	94,833,951	3,244,938	29	95,688,059	665,677	854,108
消費税差額			514			401		△ 113
合計	54,894,386	108	5,913,580,423	67,853,349	117	7,969,961,560	12,958,963	2,056,381,137

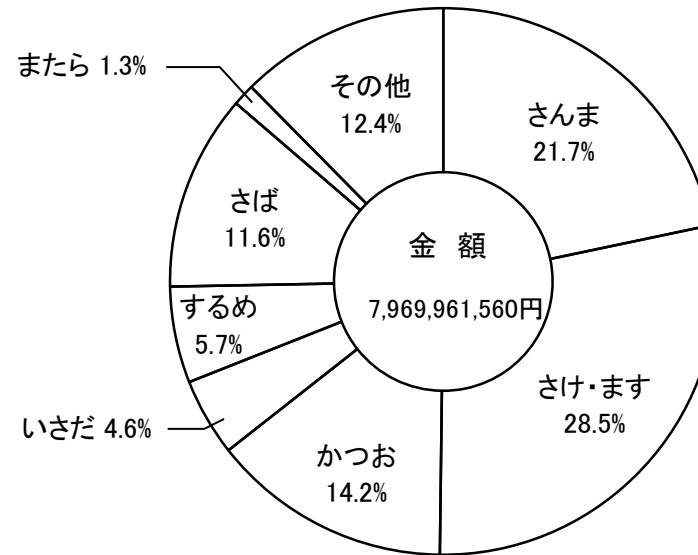
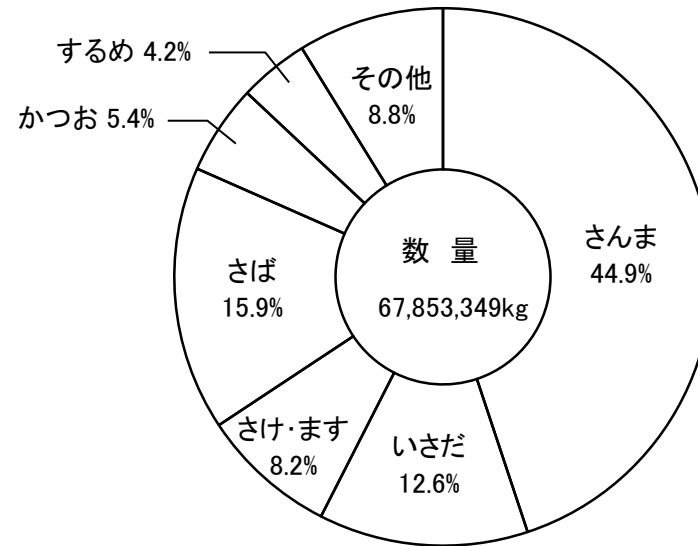
#### 4. 魚種別処理状況調

区分 魚種別	鮮魚出荷			冷凍			加工			魚かす			合計		
	数量(kg)	1kg当 単価	金額(円)	数量(kg)	1kg当 単価	金額(円)	数量(kg)	1kg当 単価	金額(円)	数量(kg)	1kg当 単価	金額(円)	数量(kg)	1kg当 単価	金額(円)
いわし	5,805	138	801,877	152,141	16	2,415,415	3,912	103	403,758	106,515	13	1,354,701	268,373	19	4,975,751
まぐろ	189,997	1,064	202,094,398										189,997	1,064	202,094,398
びんちょう	31,765	224	7,130,410										31,765	224	7,130,410
かじき類	1,705	564	962,220										1,705	564	962,220
さめ類	17,574	44	766,005				4,069	27	108,333	46	3	137	21,689	40	874,475
かつお	3,166,105	325	1,029,290,419	507,088	192	97,574,539	19,703	134	2,631,594				3,692,896	306	1,129,496,552
さば	504,911	142	71,902,279	10,239,758	83	848,792,822	44,322	82	3,652,437	30,338	7	217,645	10,819,329	85	924,565,183
あじ類	87,617	182	15,954,664	85,090	18	1,543,509	519	32	16,439	694	5	3,522	173,920	101	17,518,134
ぶり類	470,989	264	124,320,475	49,515	62	3,080,743				656	5	3,140	521,160	244	127,404,358
またら	292,690	353	103,326,813	1,441	116	167,388	7,805	292	2,282,745				301,936	350	105,776,946
すけそう	46,727	198	9,264,602	1,303	73	95,249							48,030	195	9,359,851
さけ・ます	577,091	435	250,901,829				4,991,311	405	2,019,420,846				5,568,402	408	2,270,322,675
さんま	2,174,396	127	275,935,417	26,893,081	53	1,417,640,063	109,478	55	5,984,144	1,258,796	23	29,334,245	30,435,751	57	1,728,893,869
こうなご	2,694	980	2,638,977	2,839	49	137,861	391	185	72,513				5,924	481	2,849,351
かれい類	86,818	917	79,598,723				125	332	41,465				86,943	916	79,640,188
たい類	5,921	496	2,934,984										5,921	496	2,934,984
するめ	957,597	270	258,583,342	377,945	70	26,637,711	1,488,824	114	169,229,498				2,824,366	161	454,450,551
あかいか	276	77	21,385				13,657	134	1,835,992				13,933	133	1,857,377
いさだ	900	37	33,081	8,544,690	43	364,895,071							8,545,590	43	364,928,152
その他	3,932,448	130	511,607,013	296,660	47	13,967,967	51,858	158	8,171,727	14,753	12	179,428	4,295,719	124	533,926,135
合計	12,554,026	235	2,948,068,913	47,151,551	59	2,776,948,338	6,735,974	329	2,213,851,491	1,411,798	22	31,092,818	67,853,349	117	7,969,961,560
百分比	18.5		37.0	69.5		34.8	9.9		27.8	2.1		0.4	100.0		100.0

### 5. 漁業種別水揚高比率 (グラフ)



### 6. 魚種別水揚高比率 (グラフ)



## 7. 年度別魚種別水揚構成の変化

数 量(トン)

年度	区分	総 数 量	い わ し	か つ お	さ	ば ま た ら	さ け ・ ま す	さ ん ま す	る め	い さ だ	そ の 他
平成6		52,453	4,358	72	4,574	120	1,235	20,402	2,760	15,296	3,636
平成7		48,700	1,111	245	4,789	131	10,876	14,848	1,679	8,903	6,118
平成8		52,225	107	20	8,364	156	9,646	10,445	5,818	13,745	3,924
平成9		57,460	164	36	6,796	205	7,890	24,338	2,891	10,740	4,400
平成10		32,497	209	128	4,426	303	3,440	8,383	707	10,945	3,956
平成11		30,755	689	233	4,756	208	2,872	5,735	1,320	11,622	3,320
平成12		40,379	378	1,011	3,318	203	1,797	13,651	2,339	12,047	5,635
平成13		48,438	499	2,404	2,540	250	3,883	21,867	1,809	10,882	4,304
平成14		34,199	535	1,403	2,493	211	4,508	11,609	1,517	9,018	2,905
平成15		48,161	180	2,762	2,309	333	5,021	20,230	1,556	12,203	3,567
平成16		45,517	169	1,394	8,524	772	4,513	16,461	1,478	8,289	3,917
平成17		52,223	63	2,586	8,700	426	4,416	20,011	1,422	9,720	4,879
平成18		53,587	305	2,278	9,745	505	3,810	20,980	1,335	9,483	5,146
平成19		54,894	386	1,804	9,467	333	2,922	23,288	2,761	8,785	5,148
平成20		67,853	268	3,692	10,819	301	5,568	30,435	2,824	8,545	5,401

金 額(千円)

年度	区分	総 金 額	い わ し	か つ お	さ	ば ま た ら	さ け ・ ま す	さ ん ま す	る め	い さ だ	そ の 他
平成6		4,511,920	112,712	12,347	152,199	47,793	510,343	970,714	495,875	656,837	1,553,100
平成7		6,392,666	36,218	44,960	307,639	49,577	2,291,355	1,093,043	407,334	466,412	1,696,128
平成8		6,310,162	4,806	4,762	270,973	54,539	1,738,870	1,119,736	781,735	1,033,712	1,301,029
平成9		7,553,102	8,922	7,066	311,830	64,269	2,410,527	2,464,549	412,378	661,759	1,211,802
平成10		5,761,542	9,610	20,685	324,151	76,165	1,326,505	1,890,390	203,124	531,686	1,379,226
平成11		5,448,623	21,399	34,792	504,695	59,718	1,479,023	1,403,292	341,186	684,878	919,640
平成12		5,789,283	27,220	184,372	304,166	71,491	831,789	2,432,898	438,148	547,716	951,483
平成13		5,865,533	28,301	745,913	147,981	95,974	1,175,572	2,125,678	284,613	304,061	957,440
平成14		5,903,020	120,877	584,758	231,673	88,647	1,373,055	2,060,513	340,396	341,697	761,404
平成15		4,697,532	9,029	652,062	137,494	106,569	965,184	1,267,379	303,004	492,320	764,491
平成16		4,804,055	7,820	435,378	373,184	117,105	1,003,422	1,549,924	377,906	205,755	733,561
平成17		4,769,722	1,097	553,664	254,607	118,785	1,238,476	1,206,238	342,249	215,212	839,394
平成18		5,448,092	26,649	510,373	336,732	173,761	1,523,343	1,183,824	340,603	448,545	904,262
平成19		5,913,580	30,671	522,811	579,261	124,028	1,082,910	1,671,389	495,789	478,984	927,737
平成20		7,969,961	4,975	1,129,496	924,565	105,776	2,270,322	1,728,893	454,450	364,928	986,556

## 8. 船籍別水揚高

県 別	延 隻 数	数 量 (kg)	数量の比率 (%)	金 額 (円)	金額の比率 (%)
地 元	28,767	40,072,337	59.1	5,246,941,946	65.8
県 内	417	650,147	1.0	153,048,180	1.9
北 海 道	263	16,935,326	25.0	980,039,684	12.3
青 森	8	174,741	0.3	41,982,776	0.5
宮 城	283	1,863,910	2.7	279,656,744	3.5
福 島	17	1,157,822	1.7	339,735,245	4.3
茨 城	24	1,908,991	2.8	129,977,448	1.6
千 葉	16	115,654	0.1	6,028,526	0.1
富 山	29	2,841,623	4.2	153,362,898	1.9
静 岡	8	104,005	0.1	14,029,269	0.2
三 重	27	647,470	1.0	206,116,556	2.6
高 知	23	533,589	0.8	161,705,688	2.0
宮 崎	35	754,276	1.1	251,235,965	3.2
長 崎	1	93,458	0.1	6,100,635	0.1
合 計	29,918	67,853,349	100.0	7,969,961,560	100.0