

平成25年度水揚統計表

〔自 平成25年4月 1日〕
〔至 平成26年3月31日〕

目 次

1. 月別水揚高比較…………… (1)
2. 漁業種別水揚高比較…………… (2)
3. 魚種別水揚高比較…………… (3)
4. 魚種別処理状況調…………… (4)
5. 漁業種別水揚高比率 (グラフ) …… (5)
6. 魚種別水揚高比率 (グラフ) …… (5)
7. 年度別魚種別水揚構成の変化…………… (6)
8. 船籍別水揚高…………… (7)

大船渡魚市場株式会社

1. 月別水揚高比較

年度 区分 月別	平成24年度		平成25年度		年度比較 (平成25年度－平成24年度)	
	数量(kg)	金額(円)	数量(kg)	金額(円)	数量(kg)	金額(円)
4月	2,843,856	188,248,904	3,981,661	219,567,608	1,137,805	31,318,704
5月	1,802,962	186,764,117	1,596,204	353,682,769	△ 206,758	166,918,652
6月	897,705	148,978,023	1,263,184	223,836,450	365,479	74,858,427
7月	1,746,191	262,433,868	3,403,276	402,858,835	1,657,085	140,424,967
8月	3,542,892	567,604,491	3,992,331	599,272,436	449,439	31,667,945
9月	5,531,979	800,397,624	5,178,212	1,027,942,848	△ 353,767	227,545,224
10月	9,153,163	1,031,353,104	8,864,902	1,545,636,844	△ 288,261	514,283,740
11月	10,367,015	868,667,125	7,306,417	1,488,556,482	△ 3,060,598	619,889,357
12月	3,005,048	502,411,656	1,771,897	450,572,192	△ 1,233,151	△ 51,839,464
1月	734,744	140,411,725	788,133	175,906,717	53,389	35,494,992
2月	1,120,079	90,066,710	733,457	105,241,850	△ 386,622	15,175,140
3月	4,687,705	199,748,321	3,722,761	198,122,247	△ 964,944	△ 1,626,074
合計	45,433,339	4,987,085,668	42,602,435	6,791,197,278	△ 2,830,904	1,804,111,610

2. 漁業種別水揚高比較

年度 区分 漁業種別	平成24年度			平成25年度			年度比較 (平成25年度－平成24年度)		
	延隻数	数量(kg)	金額(円)	延隻数	数量(kg)	金額(円)	延隻数	数量(kg)	金額(円)
定置網	4,890	9,150,836	1,623,828,714	5,376	12,710,272	2,682,427,193	486	3,559,436	1,058,598,479
鯉鮪旋網	3	123,473	53,260,545	8	283,883	74,119,705	5	160,410	20,859,160
鰻旋網				7	347,580	28,353,917	7	347,580	28,353,917
鯖旋網	3	392,745	27,086,802	3	185,618	25,843,427	0	△ 207,127	△ 1,243,375
秋刀魚棒受網	354	20,385,318	1,752,312,804	242	14,584,748	2,600,616,770	△ 112	△ 5,800,570	848,303,966
小女子棒受網				49	10,856	2,225,380	49	10,856	2,225,380
機船底曳網	211	2,306,309	218,902,288	216	1,697,924	224,863,293	5	△ 608,385	5,961,005
いさだ曳網	1,297	7,922,010	327,153,223	1,041	6,603,870	241,866,197	△ 256	△ 1,318,140	△ 85,287,026
鮪・梶木流網									
鮪鮫延縄	23	424,050	36,732,348				△ 23	△ 424,050	△ 36,732,348
鮭延縄				5	1,239	326,538	5	1,239	326,538
鯉鮪一本釣	51	1,112,657	391,493,364	52	779,122	356,492,957	1	△ 333,535	△ 35,000,407
いか釣(鯧)	1,134	610,401	222,321,286	914	479,143	157,840,021	△ 220	△ 131,258	△ 64,481,265
いか釣(赤)	15	1,234	154,891	209	8,336	1,382,790	194	7,102	1,227,899
いか釣船凍船									
突棒									
その他の漁業	1,510	55,652	44,874,890	3,667	111,210	84,541,700	2,157	55,558	39,666,810
陸送	1,600	2,511,424	99,102,167	1,730	4,244,527	113,105,123	130	1,733,103	14,002,956
かご漁業	1,519	56,739	41,833,712	2,250	77,640	51,362,317	731	20,901	9,528,605
刺網	2,882	121,587	57,004,499	2,761	230,968	61,754,860	△ 121	109,381	4,750,361
底延縄	646	258,904	91,024,135	722	245,499	84,075,090	76	△ 13,405	△ 6,949,045
合計	16,138	45,433,339	4,987,085,668	19,252	42,602,435	6,791,197,278	3,114	△ 2,830,904	1,804,111,610

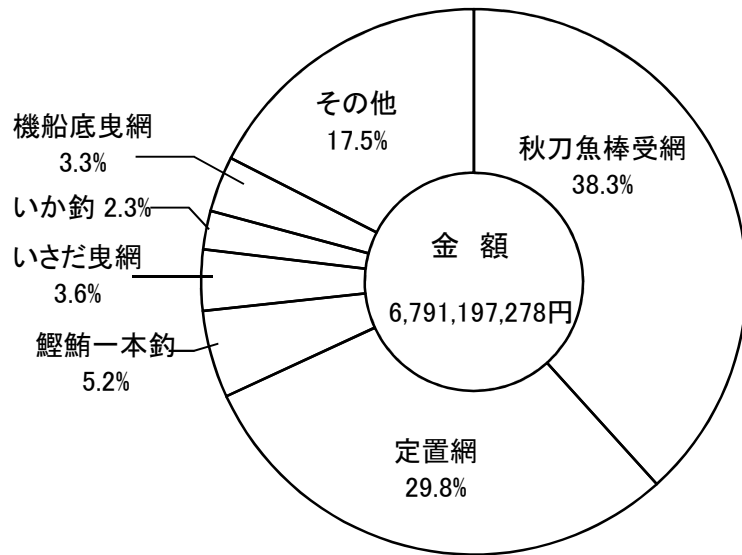

3. 魚種別水揚高比較

魚種別	年度 区分	平成24年度			平成25年度			年度比較(平成25年度－平成24年度)	
		数量(kg)	1kg当単価	金額(円)	数量(kg)	1kg当単価	金額(円)	数量(kg)	金額(円)
いわし		287,941	51	14,632,110	886,138	70	62,101,019	598,197	47,468,909
まぐろ		80,111	1,392	111,514,178	129,065	1,524	196,636,305	48,954	85,122,127
びんちょう		2,319	184	426,116				△ 2,319	△ 426,116
かじき類		5,961	640	3,814,698	10,257	837	8,582,803	4,296	4,768,105
さめ類		425,704	82	35,025,556	9,524	23	214,964	△ 416,180	△ 34,810,592
かつお		1,217,437	362	441,040,377	1,052,636	406	427,761,742	△ 164,801	△ 13,278,635
さば		3,071,159	58	177,034,258	4,403,905	84	369,144,399	1,332,746	192,110,141
あじ類		81,914	151	12,343,150	107,725	141	15,165,450	25,811	2,822,300
ぶり類		3,417,011	123	419,927,369	2,588,784	135	349,835,214	△ 828,227	△ 70,092,155
またら		901,550	185	166,901,893	1,063,635	164	174,651,877	162,085	7,749,984
すけそう		1,497,874	51	76,844,861	1,226,440	67	82,570,515	△ 271,434	5,725,654
さけ・ます		988,111	586	579,026,540	3,353,869	383	1,285,472,224	2,365,758	706,445,684
めぬけ類		94	1,642	154,332	49	1,827	89,508	△ 45	△ 64,824
きちじ		11,250	690	7,765,320	20,263	1,299	26,330,476	9,013	18,565,156
さんま		20,391,889	86	1,752,487,667	14,590,484	178	2,600,777,255	△ 5,801,405	848,289,588
こうなご					10,856	205	2,225,380	10,856	2,225,380
かれい類		104,776	686	71,874,375	126,619	564	71,356,394	21,843	△ 517,981
たい類		36,339	539	19,576,930	50,535	367	18,567,821	14,196	△ 1,009,109
すずき		1,405	1,163	1,634,218	634	1,314	833,262	△ 771	△ 800,956
他の魚類		3,225,370	75	241,370,967	5,000,067	68	342,346,275	1,774,697	100,975,308
するめ		1,584,855	259	410,779,032	1,209,502	276	333,555,046	△ 375,353	△ 77,223,986
あかい		1,268	127	160,404	8,482	164	1,395,029	7,214	1,234,625
いか類		72,827	489	35,576,345	109,216	424	46,342,761	36,389	10,766,416
いさだ		7,922,010	41	327,153,223	6,603,870	37	241,866,197	△ 1,318,140	△ 85,287,026
水産哺乳類		4,100	1,293	5,302,500	15,916	1,015	16,159,500	11,816	10,857,000
水産動物		46,242	800	36,982,972	5,462	7,947	43,409,054	△ 40,780	6,426,082
貝類		20,805	1,129	23,485,272	7,252	6,844	49,634,894	△ 13,553	26,149,622
海藻		25,812	304	7,851,160	9,168	1,300	11,914,501	△ 16,644	4,063,341
加工品		7,205	888	6,399,845	2,082	5,887	12,257,413	△ 5,123	5,857,568
消費税差額									
合計		45,433,339	110	4,987,085,668	42,602,435	159	6,791,197,278	△ 2,830,904	1,804,111,610

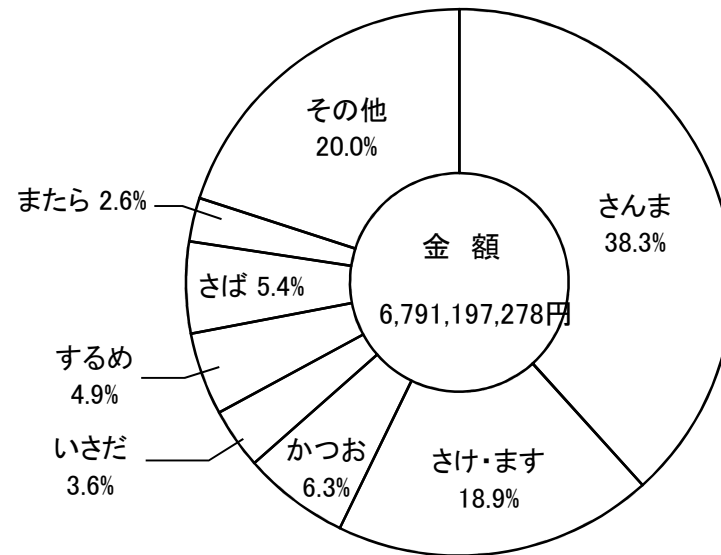
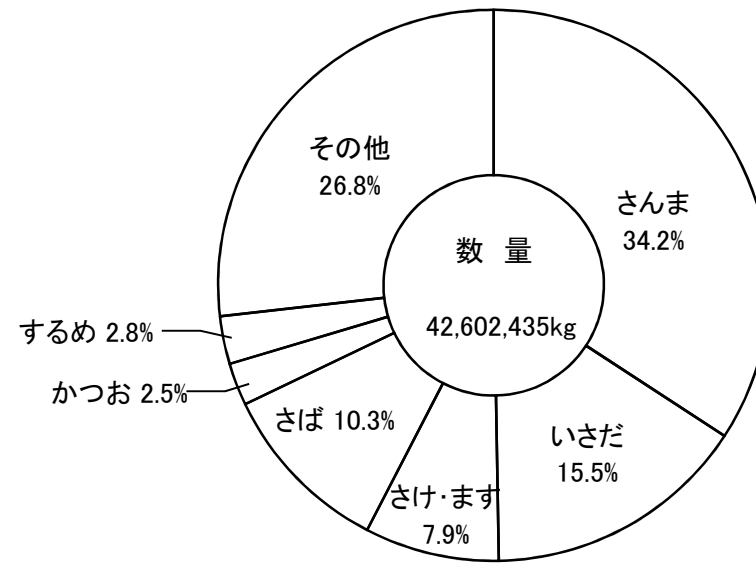
4. 魚種別処理状況調

区分 魚種別	鮮魚出荷			冷凍			加工			魚かす			合計		
	数量(kg)	1kg当 単価	金額(円)	数量(kg)	1kg当 単価	金額(円)	数量(kg)	1kg当 単価	金額(円)	数量(kg)	1kg当 単価	金額(円)	数量(kg)	1kg当 単価	金額(円)
いわし	48,521	297	14,408,967	834,516	57	47,540,172	1,648	77	127,203	1,453	17	24,677	886,138	70	62,101,019
まぐろ	129,065	1,524	196,636,305										129,065	1,524	196,636,305
びんちょう															
かじき類	10,208	837	8,541,643				49	840	41,160				10,257	837	8,582,803
さめ類	5,642	27	153,356	185	11	1,943	3,697	16	59,665				9,524	23	214,964
かつお	1,009,218	416	419,730,480	43,170	185	8,001,051	248	122	30,211				1,052,636	406	427,761,742
さば	115,919	135	15,602,118	4,286,500	82	353,442,161	1,486	67	100,120				4,403,905	84	369,144,399
あじ類	38,477	304	11,682,447	69,248	50	3,483,003							107,725	141	15,165,450
ぶり類	1,292,292	154	198,751,193	1,273,985	117	148,848,659	22,507	99	2,235,362				2,588,784	135	349,835,214
またら	524,356	242	127,049,607	300,221	58	17,432,696	239,058	126	30,169,574				1,063,635	164	174,651,877
すけそう	40,270	175	7,054,894	1,153,888	63	72,952,640	32,282	79	2,562,981				1,226,440	67	82,570,515
さけ・ます	737,737	332	245,188,821	1,293	32	40,730	2,614,839	398	1,040,242,673				3,353,869	383	1,285,472,224
さんま	1,950,633	247	481,453,388	12,365,587	169	2,084,694,890	274,264	126	34,628,977				14,590,484	178	2,600,777,255
こうなご	3,518	559	1,964,852	6,236	33	207,386	1,102	48	53,142				10,856	205	2,225,380
かれい類	126,572	564	71,347,206	34	27	914	13	636	8,274				126,619	564	71,356,394
たい類	50,535	367	18,567,821										50,535	367	18,567,821
するめ	551,351	324	178,686,350	401,544	244	98,155,175	256,607	221	56,713,521				1,209,502	276	333,555,046
あかいか	268	188	50,365	721	180	129,874	7,493	162	1,214,790				8,482	164	1,395,029
いさだ				5,831,520	37	213,384,213	772,350	37	28,481,984				6,603,870	37	241,866,197
その他	4,948,069	108	535,977,387	220,227	60	13,164,829	1,813	97	175,428				5,170,109	106	549,317,644
合計	11,582,651	219	2,532,847,200	26,788,875	114	3,061,480,336	4,229,456	283	1,196,845,065	1,453	17	24,677	42,602,435	159	6,791,197,278
百分比	27.1		37.2	62.9		45.1	9.9		17.6	0.1		0.1	100.0		100.0

5. 漁業種別水揚高比率 (グラフ)



6. 魚種別水揚高比率 (グラフ)



7. 年度別魚種別水揚構成の変化

数 量(トン)

年度	区分	総数量	いわし	かつお	さば	またら	さけ・ます	さんます	るめい	いさだ	その他
平成11		30,755	689	233	4,756	208	2,872	5,735	1,320	11,622	3,320
平成12		40,379	378	1,011	3,318	203	1,797	13,651	2,339	12,047	5,635
平成13		48,438	499	2,404	2,540	250	3,883	21,867	1,809	10,882	4,304
平成14		34,199	535	1,403	2,493	211	4,508	11,609	1,517	9,018	2,905
平成15		48,161	180	2,762	2,309	333	5,021	20,230	1,556	12,203	3,567
平成16		45,517	169	1,394	8,524	772	4,513	16,461	1,478	8,289	3,917
平成17		52,223	63	2,586	8,700	426	4,416	20,011	1,422	9,720	4,879
平成18		53,587	305	2,278	9,745	505	3,810	20,980	1,335	9,483	5,146
平成19		54,894	386	1,804	9,467	333	2,922	23,288	2,761	8,785	5,148
平成20		67,853	268	3,692	10,819	301	5,568	30,435	2,824	8,545	5,401
平成21		56,964	179	1,135	7,069	304	4,145	29,098	2,885	9,870	2,279
平成22		46,183	911	2,475	7,439	282	2,277	21,697	2,312	5,204	3,586
平成23		30,731	102	388	1,399	468	1,473	18,438	1,217	3,621	3,625
平成24		45,433	287	1,217	3,071	901	988	20,391	1,584	7,922	9,072
平成25		42,602	886	1,052	4,403	1063	3,353	14,590	1,209	6,603	9,443

金 額(千円)

年度	区分	総金額	いわし	かつお	さば	またら	さけ・ます	さんます	るめい	いさだ	その他
平成11		5,448,623	21,399	34,792	504,695	59,718	1,479,023	1,403,292	341,186	684,878	919,640
平成12		5,789,283	27,220	184,372	304,166	71,491	831,789	2,432,898	438,148	547,716	951,483
平成13		5,865,533	28,301	745,913	147,981	95,974	1,175,572	2,125,678	284,613	304,061	957,440
平成14		5,903,020	120,877	584,758	231,673	88,647	1,373,055	2,060,513	340,396	341,697	761,404
平成15		4,697,532	9,029	652,062	137,494	106,569	965,184	1,267,379	303,004	492,320	764,491
平成16		4,804,055	7,820	435,378	373,184	117,105	1,003,422	1,549,924	377,906	205,755	733,561
平成17		4,769,722	1,097	553,664	254,607	118,785	1,238,476	1,206,238	342,249	215,212	839,394
平成18		5,448,092	26,649	510,373	336,732	173,761	1,523,343	1,183,824	340,603	448,545	904,262
平成19		5,913,580	30,671	522,811	579,261	124,028	1,082,910	1,671,389	495,789	478,984	927,737
平成20		7,969,961	4,975	1,129,496	924,565	105,776	2,270,322	1,728,893	454,450	364,928	986,556
平成21		5,868,777	25,426	354,433	389,024	87,591	1,280,409	1,843,886	558,102	478,210	851,696
平成22		6,726,364	37,688	618,334	518,156	88,249	1,039,884	2,617,320	554,816	286,721	965,196
平成23		3,802,272	4,553	157,210	69,873	129,474	660,652	1,873,617	299,537	149,092	458,264
平成24		4,987,085	14,632	441,040	177,034	166,901	579,026	1,752,487	410,779	327,153	1,118,033
平成25		6,791,197	62,101	427,761	369,144	174,651	1,285,472	2,600,777	333,555	241,866	1,295,870

8. 船籍別水揚高

県 別	延 隻 数	数 量 (kg)	数量の比率 (%)	金 額 (円)	金額の比率 (%)
地 元	18,420	28,193,745	66.2	4,111,256,699	60.6
県 内	417	1,805,863	4.2	248,535,666	3.7
北 海 道	45	2,152,461	5.1	342,868,435	5.0
青 森	38	721,831	1.7	155,842,576	2.3
宮 城	182	2,617,494	6.1	518,426,019	7.6
福 島	25	1,620,385	3.8	295,832,267	4.4
茨 城	20	1,189,838	2.8	170,920,888	2.5
千 葉	9	524,358	1.2	111,337,291	1.6
東 京	6	300,383	0.7	53,126,924	0.8
富 山	31	2,132,420	5.0	340,206,089	5.0
静 岡	5	205,779	0.5	27,815,873	0.4
三 重	8	171,608	0.4	92,147,334	1.4
高 知	24	321,081	0.8	138,040,630	2.0
長 崎	4	370,594	0.9	62,770,185	0.9
宮 崎	18	274,595	0.6	122,070,402	1.8
合 計	19,252	42,602,435	100.0	6,791,197,278	100.0